# AKOESTISCH ONDERZOEK WEGVERKEERSLAWAAI

## HERONTWIKKELING JAN STEENSTRAAT TE STEENWIJK

| | |
|---|---|
| Opdrachtgever: | Woonconcept |
| Projectnr: | WND770-0001 |
| Datum: | 4 oktober 2021 |

# AKOESTISCH ONDERZOEK WEGVERKEERSLAWAAI

## HERONTWIKKELING JAN STEENSTRAAT TE STEENWIJK

| | |
|---|---|
| Opdrachtgever: | Woonconcept |
| Projectnr: | WND770-0001 |
| Rapportnr: | 20211004-WND770-AKO-VL 2.0 |
| Status: | Definitief |
| Datum: | 4 oktober 2021 |

Opsteller:
M. Evers

Verificatie:
D. van der Moere

Validatie:
D. van der Moere

T 088 - 33 66 333
F 088 - 33 66 099
E info@kragten.nl

ISO 9001
ISO 14001
BUREAU VERITAS
Certification

© 2021 Kragten
Niets uit dit rapport mag worden verveelvoudigd en/of openbaar gemaakt door middel van druk, fotokopie, microfilm of op welke andere wijze dan ook zonder voorafgaande toestemming van Kragten. Het is tevens verboden informatie en kennis verwerkt in dit rapport ter beschikking te stellen aan derden of op andere wijze
toe te passen dan waaraan in de overeenkomst toestemming wordt verleend.

# INHOUDSOPGAVE


1 INLEIDING ..... 7

2 UITGANGSPUNTEN ..... 9
2.1 Situering ..... 9
2.2 Omschrijving ..... 9
2.3 Verkeersgegevens ..... 10
2.4 Rekenmethode ..... 11
2.4.1 Wegverkeerslawaai ..... 11

3 BEOORDELINGSKADER ..... 13
3.1 Goede ruimtelijke ordening ..... 13
3.2 Cumulatie ..... 13
3.3 Gemeentelijk geluidbeleid ..... 13
3.4 Bouwbesluit ..... 13

4 REKENRESULTATEN ..... 15
4.1 Rekenresultaten ..... 15
4.2 Cumulatie ..... 15

5 CONCLUSIE ..... 17


# BIJLAGEN


B1 INVOERGEGEVENS

B2 REKENRESULTATEN

# 1 INLEIDING

In opdracht van Woonconcept is door Kragten een akoestisch onderzoek wegverkeer uitgevoerd. Aanleiding is de herontwikkeling van de Jan Steenstraat te Steenwijk (gemeente Steenwijkerland).

In verband met de realisatie van het plan wordt een ruimtelijke procedure doorlopen. Het plan is niet gelegen binnen zone van zoneringsplichtige geluidbronnen (Wet geluidhinder). In het kader van een goede ruimtelijke ordening zijn de relevante 30 km/uur-wegen in de directe nabijheid van het plan in het onderzoek betrokken.

Het onderzoek is uitgevoerd volgens de regels van het Reken- en meetvoorschrift geluid 2012. In voorliggende rapportage zijn de uitgangspunten, rekenresultaten en conclusies van het onderzoek beschreven.

# 2 UITGANGSPUNTEN

## 2.1 Situering

Het plangebied is gelegen in stedelijk gebied, aan de Jan Steenstraat in Steenwijk (gemeente Steenwijkerland). In onderstaande afbeelding is een geografisch overzicht opgenomen van de ligging van het plangebied.

*Afbeelding 1 Ligging van plangebied (blauwe kader)*

De planlocatie is niet gelegen binnen de wettelijke geluidzone van wegen, industrieterreinen of spoorwegen. Wel is de planlocatie gelegen binnen de invloedsfeer van de 30 km/uur-wegen de Vondelstraat, de Rembrandstraat, de Paul Krugerstraat, en de Admiraal de Ruyterstraat.

## 2.2 Omschrijving

Het plan betreft de nieuwbouw van 52 rijwoningen verdeeld over 6 rijen (2 bouwlagen), 1 gebouw met 18 studio's (3 bouwlagen) en 8 levensloopbestendige woningen verdeeld over 2 rijen (1 bouwlaag) . Er komen ook 90 parkeerhavens en verschillende stukken met groene zones. Verder wordt het een autovrije zone, de Jan Steenstraat wordt verwijdert (alleen bestemmingsverkeer naar de parkeerplaatsen is toegestaan). In navolgende afbeeldingen is de indeling van het plan weergegeven.

*Afbeelding 2 Beoogde indeling plangebied – groene zones*

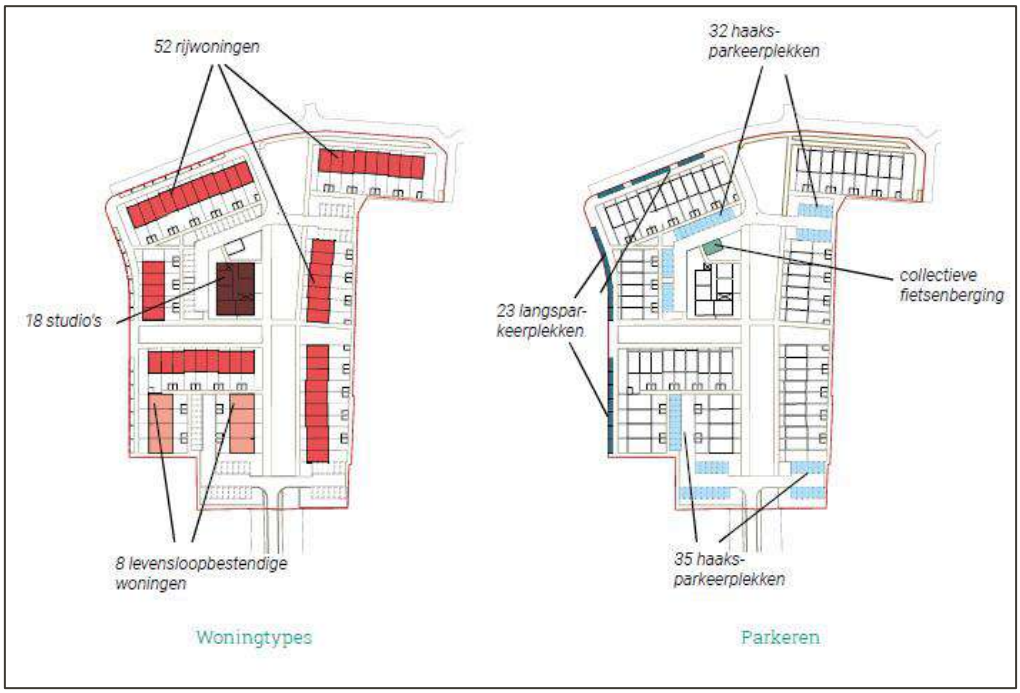


*Afbeelding 3 Beoogde indeling plangebied – woningen en parkeerplaatsen*

## 2.3 Verkeersgegevens

De verkeersgegevens van de Vondelstraat, de Rembrandstraat, de Paul Krugerstraat, en de Admiraal de Ruyterstraat zijn gebaseerd op informatie verstrekt door de Omgevingsdienst IJsselland. De aangeleverde etmaalintensiteiten hebben betrekking op het jaar 2031. De in het akoestisch onderzoek gehanteerde gegevens zijn in onderstaande tabel samengevat.

*Tabel 1 Verkeersgegevens (2031)*

| Wegvak | Etmaalintensiteit [mvt/etm] | Type wegdek | Rijsnelheid [km/uur] |
|---|---|---|---|
| Vondelstraat | 210-1.050* | Elementverharding (niet in keperverband) | 30 |
| Rembrandstraat | 210 | Elementverharding (niet in keperverband) | 30 |
| Paul Krugerstraat | 210 | Elementverharding (niet in keperverband) | 30 |
| Admiraal de Ruyterstraat | 210 | Elementverharding (niet in keperverband) | 30 |
| *Per wegvak verschillend | | | |

Voor een volledig overzicht van de verkeersgegevens wordt verwezen naar bijlage B1.

## 2.4 Rekenmethode

### 2.4.1 Wegverkeerslawaai

De te verwachten geluidbelastingen vanwege het wegverkeer zijn bepaald conform Standaard Rekenmethode II zoals beschreven in het Reken- en meetvoorschrift geluid 2012. Hiervoor is gebruik gemaakt van het computerprogramma Geomilieu, versie 2020.2. Voor de wegvakken waar de snelheid 30 km/uur bedraagt, is de Standaard Rekenmethode niet toepasbaar en is de berekening uitgevoerd volgens CROW publicatie 965 "Handreiking berekenen wegverkeerslawaai bij 30 km/uur".

De omgeving van het plan is gemodelleerd overeenkomstig de aangeleverde tekeningen (paragraaf 2.2) en de Basisregistratie Grootschalige Topografie (BGT). Zachte gebieden, zoals groenstroken en bos, zijn ingevoerd als akoestisch absorberend (bodemfactor 1,0). Erven en tuinen zijn vanwege de combinatie van bestrating en beplanting als half-verhard gebied gemodelleerd (bodemfactor 0,5). Buiten de gemodelleerde bodemgebieden wordt gerekend met een standaard akoestisch reflecterende bodem (bodemfactor 0,0).

De geluidbelastingen zijn invallend bepaald op een rekenhoogte van 1,5, 4,5 en 7,5 meter boven het lokale maaiveld. In de volgende afbeelding is de ligging van de rekenpunten weergegeven.

*Afbeelding 4 Ligging rekenpunten*

*Afbeelding 5 Ligging gebouwen*

Voor een overzicht van de invoergegevens van het rekenmodel wordt verwezen naar bijlage B1.

# 3 BEOORDELINGSKADER

## 3.1 Goede ruimtelijke ordening

In het kader van een goede ruimtelijke ordening zijn de geluidbelastingen van de relevante 30 km/uur-wegen inzichtelijk gemaakt.

Voor de geluidbelasting vanwege 30 km/uur-wegen en de gecumuleerde geluidbelastingen zijn de normen uit de Wet geluidhinder niet van toepassing. Ter vergelijking worden de geluidbelastingen beoordeeld aan de hand van de voorkeursgrenswaarde (48 dB) en maximale ontheffingswaarde uit de Wet geluidhinder voor een vergelijkbare 50 km/uur-weg. Er wordt op deze manier getoetst of er sprake is van een goede ruimtelijke ordening. De hoogste toelaatbare geluidbelasting voor nieuwe woningen in binnenstedelijk gebied bedraagt 63 dB.

## 3.2 Cumulatie

In het kader van een goede ruimtelijke ordening wordt voor de beoordeling van het woon- en leefklimaat de cumulatieve geluidbelasting inzichtelijk gemaakt. Voor de beoordeling hiervan wordt aangesloten bij de 'methode Miedema'. In deze milieukwaliteitsmaat wordt de gecumuleerde ongecorrigeerde geluidbelasting geclassificeerd en beoordeeld op basis van klassen van 5 dB.

*Tabel 2 $L_{den}$ classificering volgens de methode Miedema*

| Geluidklasse | Beoordeling |
|---|---|
| $L_{den}$ < 50 dB | Goed |
| $L_{den}$ 50 - 55 dB | Redelijk |
| $L_{den}$ 55 - 60 dB | Matig |
| $L_{den}$ 60 - 65 dB | Tamelijk slecht |
| $L_{den}$ 65 - 70 dB | Slecht |
| $L_{den}$ > 70 dB | Zeer slecht |

Indien de milieukwaliteit als goed of redelijk wordt beoordeeld is er sprake van een aanvaardbaar akoestisch klimaat. Bij de beoordeling matig of slecht dient te worden bezien of met maatregelen de geluidbelasting doelmatig kan worden teruggedrongen.

## 3.3 Gemeentelijk geluidbeleid

Het gemeentelijk geluidbeleid wordt gepubliceerd op de gemeentelijke website of op de overheidswebsite voor lokale wet- en regelgeving (www.overheid.nl). De gemeente Steenwijkerland heeft voor zover bekend geen geluidbeleid vastgesteld.

## 3.4 Bouwbesluit

Overeenkomstig artikel 3.2 van het Bouwbesluit 2012 volgt dat een uitwendige scheidingsconstructie van een verblijfsgebied een volgens NEN 5077 bepaalde karakteristieke geluidwering heeft met een minimum van 20 dB. Conform artikel 3.3, eerste lid van het Bouwbesluit 2012, blijkt dat bij een krachtens de Wet geluidhinder of de Tracéwet vastgesteld hogere-waardenbesluit, de geluidwering van de uitwendige scheidingsconstructie bepaald volgens de NEN 5077 niet kleiner mag zijn dan het verschil tussen de in dat besluit opgenomen hoogst toelaatbare geluidbelasting voor weg- en/of railverkeer en 33 dB. Artikel 3.3. van het Bouwbesluit is niet van toepassing op woningen die niet zijn gelegen binnen een zone van een (spoor)weg.

# 4 REKENRESULTATEN

## 4.1 Rekenresultaten

In het kader van een goede ruimtelijke ordening zijn de geluidbelastingen vanwege de omliggende 30 km/uur-wegen inzichtelijk gemaakt. In de onderstaande tabel is de berekende geluidbelasting (inclusief aftrek artikel 110g Wet geluidhinder) ten gevolge van het wegverkeer op de Admiraal de Ruyterstraat, de Paul Krugerstraat, de Rembrandtstraat, de Vondelstraat bedraagt binnen het volledige plangebied weergegeven.

*Tabel 3 Geluidbelastingen 2031 ($L_{den}$, inclusief aftrek artikel 110g Wgh)*

| Gebouw | Admiraal de Ruyterstraat [dB(A)] | Paul Krugerstraat [dB(A)] | Rembrandtstraat [dB(A)] | Vondelstraat [dB(A)] |
|---|---|---|---|---|
| G-1 | 45 | 28 | 17 | 29 |
| G-2 | 28 | 31 | 19 | 27 |
| G-3 | 44 | 24 | 19 | 33 |
| G-4 | 46 | 20 | 19 | 37 |
| G-5 | 44 | 17 | 25 | 49 |
| G-6 | 23 | 17 | 43 | 50 |
| G-7 | 24 | 17 | 28 | 37 |
| G-8 | 25 | 25 | 29 | 29 |
| G-9 | 31 | 22 | 20 | 35 |

De geluidbelasting van de Admiraal de Ruyterstraat, de Paul Krugerstraat, en de Rembrandtstraat voldoet aan de voorkeurswaarde van 48 dB uit de Wet geluidhinder. De geluidbelasting van de Vondelstraat voldoet niet aan de voorkeurswaarde van 48 dB uit de Wet geluidhinder, de maximale ontheffingswaarde van 63 dB wordt wel gerespecteerd.

Aangezien het 30 km/uur-wegen betreft en het plan stedelijk is gelegen is het niet mogelijk of wenselijk om bronmaatregelen (stiller wegdek) of overdrachtsmaatregelen (afscherming) te treffen die de geluidbelastingen terugbrengen tot waarden die lager zijn dan de voorkeursgrenswaarde van 48 dB. De maatregelen die kunnen worden genomen bij de ontvanger (woning) zijn erop gericht om te voldoen aan de binnenwaarde van 33 dB. Hiermee kan een goed akoestisch woon- en leefklimaat worden gegarandeerd. In een aanvullend onderzoek naar de gevelgeluidwering kunnen de benodigde gevelmaatregelen worden gedimensioneerd.

Geconcludeerd wordt dat ten aanzien van de 30 km/uur-wegen sprake is van een goede ruimtelijke ordening.

Voor een volledig overzicht van de rekenresultaten wordt verwezen naar bijlage B2.

## 4.2 Cumulatie

In de onderstaande tabel is de maximale gecumuleerde ongecorrigeerde geluidbelasting door het wegverkeer weergegeven per gebouw.

*Tabel 4 Gecumuleerde ongecorrigeerde geluidbelasting*

| Gebouw | Rekenpunt | Hoogte [m] | Gevel | Geluidbelasting [dB(A)] |
|---|---|---|---|---|
| G-1 | T02 | 4,5 | West | 50 |
| G-2 | T09 | 4,5 | Zuid | 38 |
| G-3 | T22 | 4,5 | West | 49 |
| G-4 | T28 | 1,5 | West | 51 |

| | | | | |
|---|---|---|---|---|
| G-5 | T36 | 4,5 | Noord | 54 |
| G-6 | T49 | 4,5 | Noord | 55 |
| G-7 | T55 | 7,5 | Noord | 42 |
| G-8 | T68 | 7,5 | Zuid | 38 |
| G-9 | T76 | 7,5 | Noord | 40 |

De cumulatieve geluidbelastingen (exclusief aftrek artikel 110g van de Wet geluidhinder) bedragen ten hoogste 50 dB voor de gebouwen G-1t/m 3 en G-7 t/m 9. Dit komt volgens methode Miedema overeen met een 'goed' akoestisch woon- en leefklimaat. Voor de gebouwen G-4 t/m 6 bedraagt de cumulatieve geluidbelasting (exclusief aftrek artikel 110g van de Wet geluidhinder) te hoogste 55 dB en beoordeeld met een 'redelijk' akoestisch woon- en leefklimaat. Daarmee is sprake van een aanvaardbaar woon- en leefklimaat.

In het kader van een goed woon- en leefklimaat wordt geadviseerd voor de berekening van de geluidwering van de gevel (zie paragraaf 4.3) uit te gaan van deze gecumuleerde ongecorrigeerde geluidbelastingen. Een volledig overzicht van de rekenresultaten is opgenomen in bijlage B2 (rekenresultaten).

# 5 CONCLUSIE

In opdracht van Woonconcept is door Kragten een akoestisch onderzoek wegverkeer uitgevoerd. Aanleiding is de herbestemming van de Jan Steenstraat te Steenwijk (gemeente Steenwijkerland)

In verband met de realisatie van het plan wordt een ruimtelijke procedure doorlopen. Het plan is niet gelegen binnen zone van zoneringsplichtige geluidbronnen (Wet geluidhinder). In het kader van een goede ruimtelijke ordening zijn de relevante 30 km/uur-wegen in de directe nabijheid van het plan in het onderzoek betrokken.

*Goede ruimtelijke ordening*
In het kader van een goede ruimtelijke ordening zijn de geluidbelastingen vanwege de omliggende 30 km/uur-wegen inzichtelijk gemaakt. De berekende geluidbelasting (inclusief aftrek artikel 110g Wet geluidhinder) ten gevolge van het wegverkeer op de Admiraal de Ruyterstraat, de Paul Krugerstraat en de Rembrandtstraat voldoet aan de voorkeurswaarde van 48 dB uit de Wet geluidhinder. De berekende geluidbelasting (inclusief aftrek artikel 110g Wet geluidhinder) ten gevolge van het wegverkeer op de Vondelstraat voldoet niet aan de voorkeurswaarde van 48 dB uit de Wet geluidhinder voor de gebouwen G-5 en G-6, voor de andere gebouwen voldoet het wel aan de voorkeurswaarde.

In het kader van een goede ruimtelijke ordening is de cumulatieve geluidbelasting ten gevolge van alle wegen inzichtelijk gemaakt. De cumulatieve geluidbelastingen (exclusief aftrek artikel 110g van de Wet geluidhinder) bedragen ten hoogste 50 dB voor de gebouwen G-1t/m 3 en G-7 t/m 9. Dit komt volgens methode Miedema overeen met een 'goed' akoestisch woon- en leefklimaat. Voor de gebouwen G4-6 bedraagt de cumulatieve geluidbelasting (exclusief aftrek artikel 110g van de Wet geluidhinder) te hoogste 55 dB en beoordeeld met een 'redelijk' akoestisch woon- en leefklimaat. Daarmee is sprake van een aanvaardbaar woon- en leefklimaat.

# BIJLAGEN

# B1 INVOERGEGEVENS

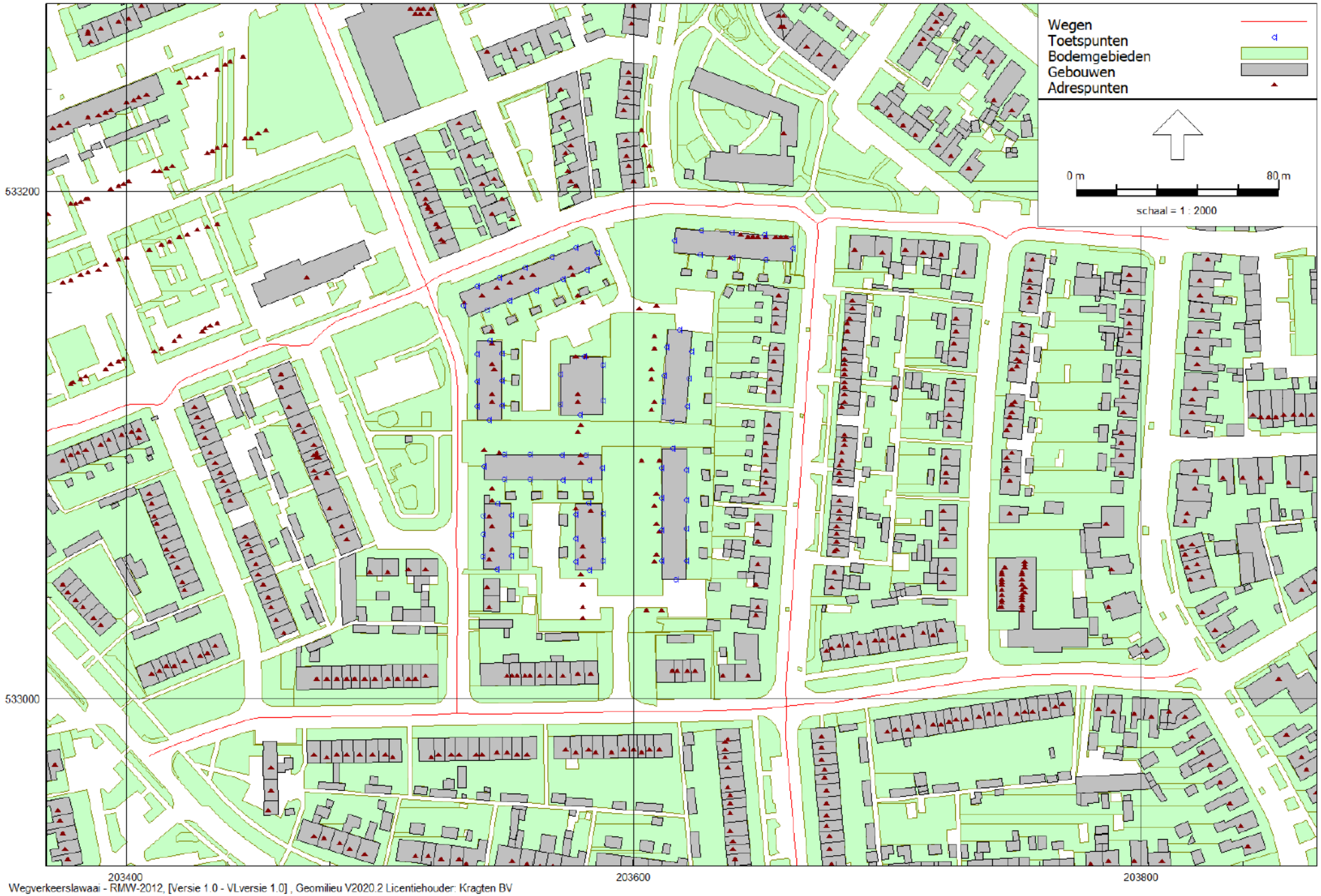


VLversie 1.0
19 mei 2021, 11:23

Kragten BV

Figuur 1: Geografische indeling rekenmodel

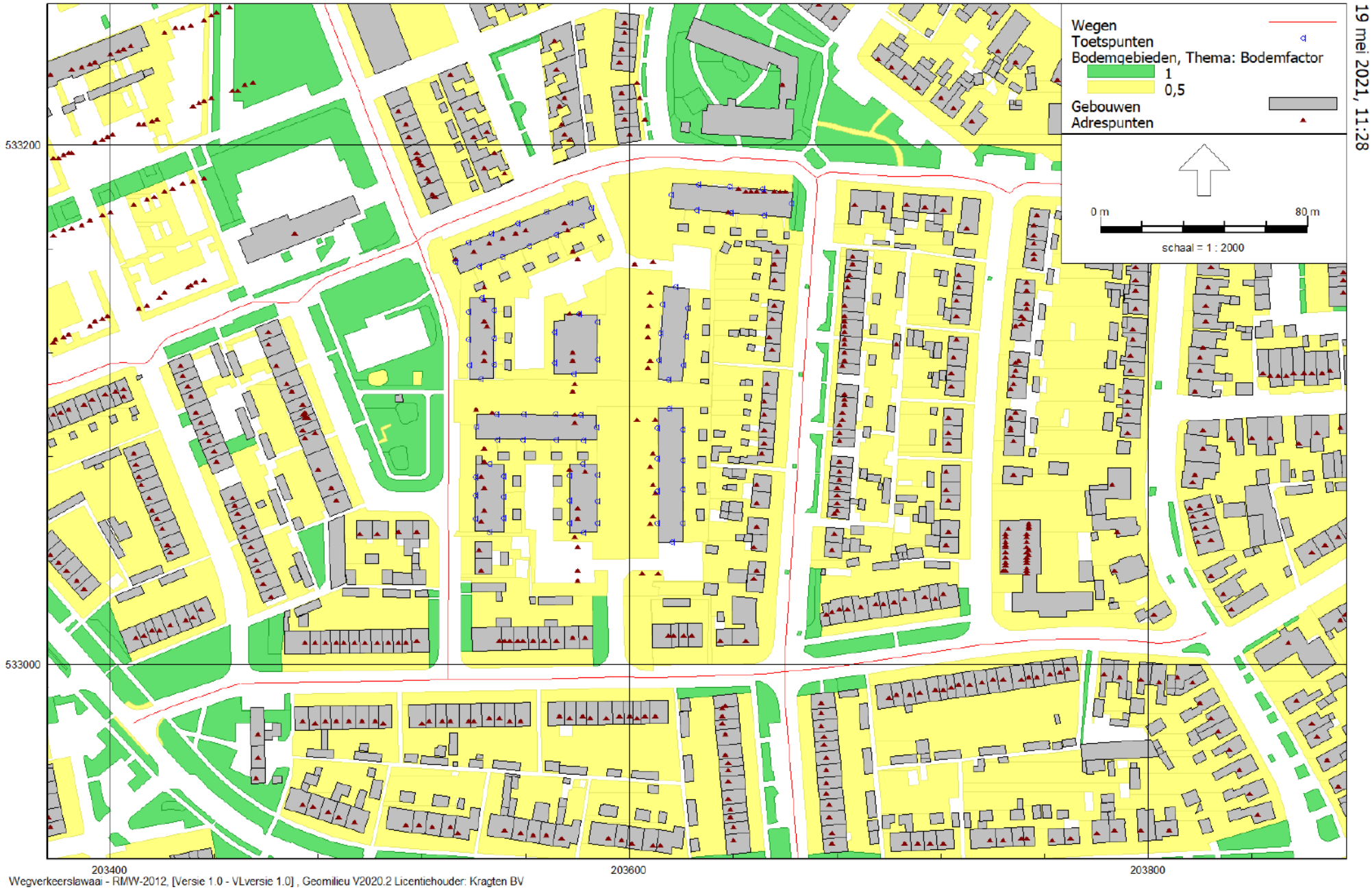


Figuur 2: Geografische indeling rekenmodel
Bodemgebieden

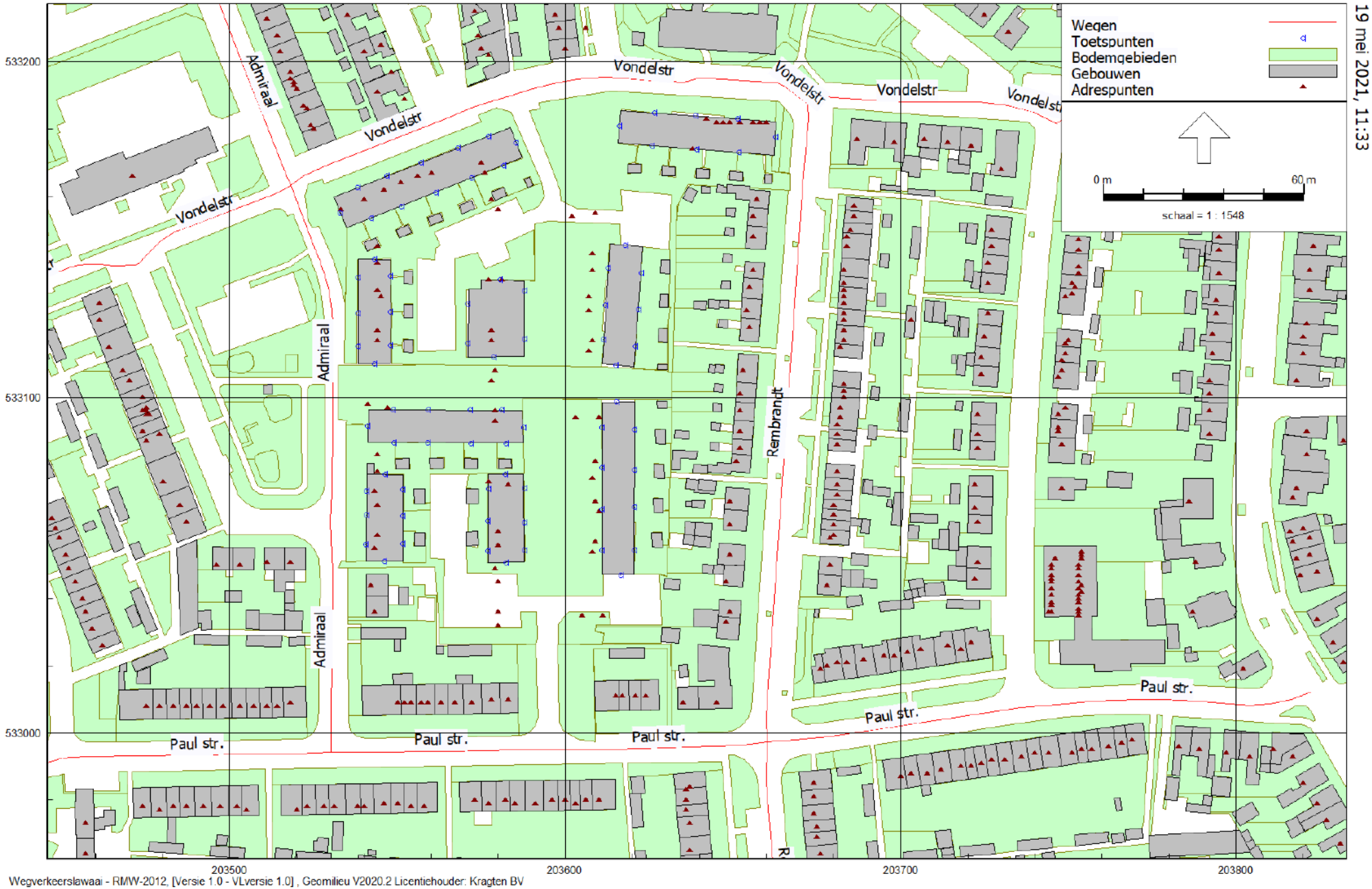


Wegverkeerslawaai - RMW-2012, [Versie 1.0 - VLversie 1.0] , Geomilieu V2020.2 Licentiehouder: Kragten BV

VLversie 1.0
19 mei 2021, 11:33

Kragten BV

Figuur 3: Geografische indeling rekenmodel
Wegen

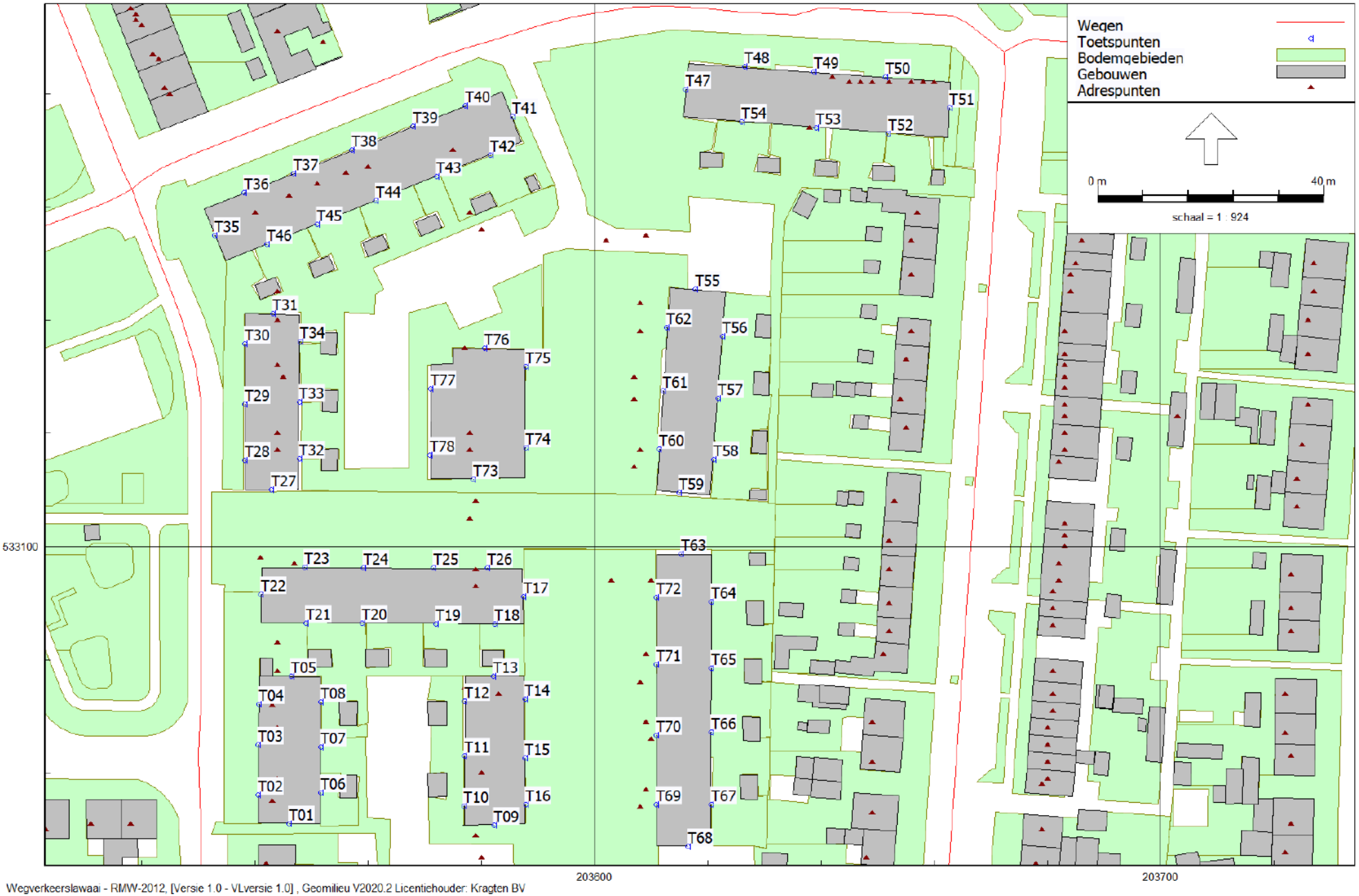


Figuur 4: Geografische indeling rekenmodel
Rekenpunten

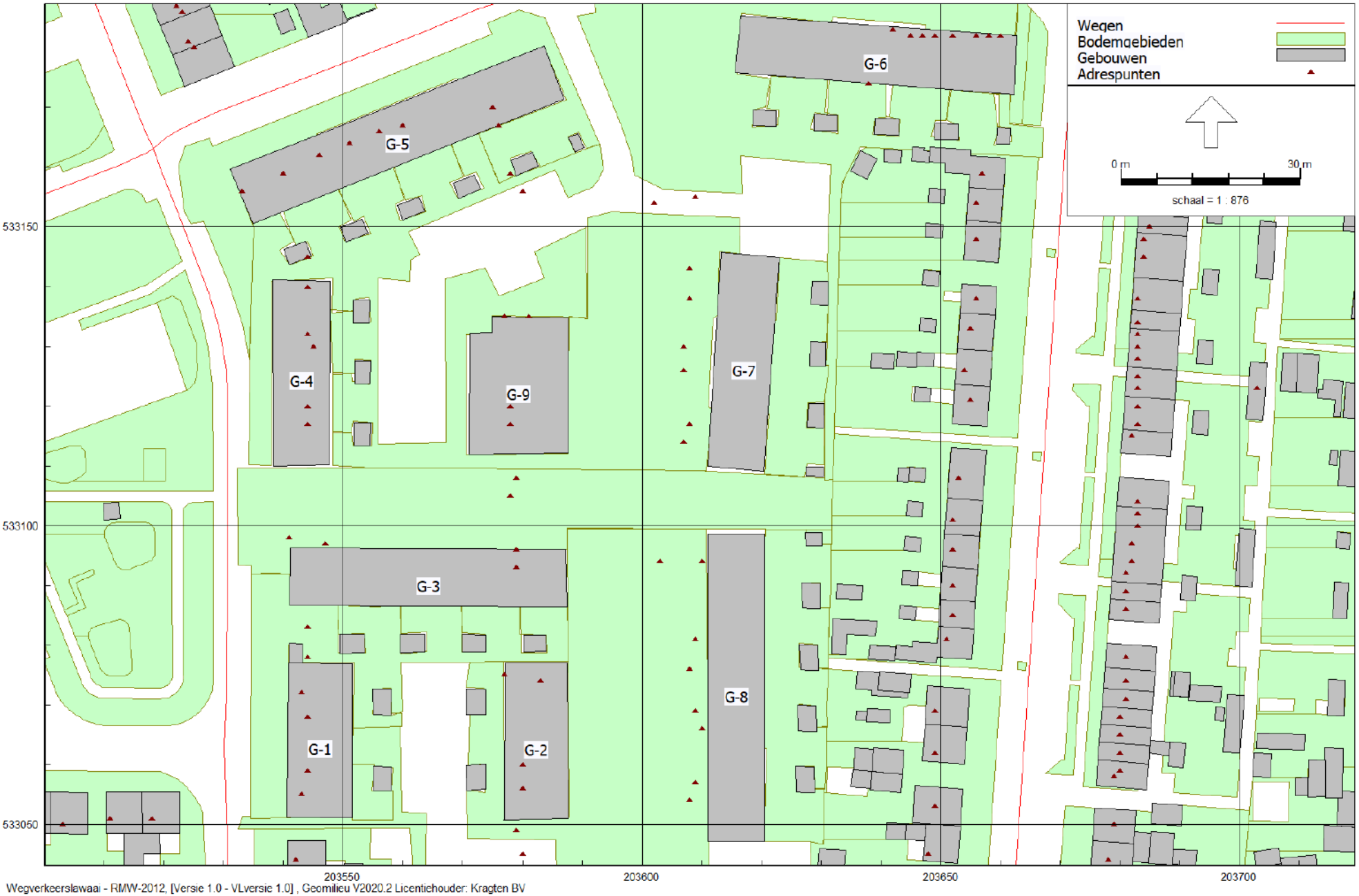


Figuur 5: Geografische indeling rekenmodel
Gebouwen

Rapport: Lijst van model eigenschappen
Model: VLversie 1.0

| Model eigenschap | |
|---|---|
| Omschrijving | VLversie 1.0 |
| Verantwoordelijke | mev |
| Rekenmethode | #2\|Wegverkeerslawaai\|RMW-2012\| |
| Aangemaakt door | mev op 12-5-2021 |
| Laatst ingezien door | mev op 19-5-2021 |
| Model aangemaakt met | Geomilieu V2020.2 |
| Dagperiode | 07:00 - 19:00 |
| Avondperiode | 19:00 - 23:00 |
| Nachtperiode | 23:00 - 07:00 |
| Samengestelde periode | Lden |
| Waarde | Gem(Dag, Avond + 5, Nacht + 10) |
| Standaard maaiveldhoogte | 0 |
| Rekenhoogte contouren | 4 |
| Detailniveau toetspunt resultaten | Groepsresultaten |
| Detailniveau resultaten grids | Groepsresultaten |
| Zoekafstand [m] | -- |
| Max. reflectie afstand tot bron [m] | -- |
| Max. reflectie afstand tot ontvanger [m] | -- |
| Standaard bodemfactor | 0,00 |
| Zichthoek [grd] | 2 |
| Maximale reflectiediepte | 1 |
| Reflectie in woonwijkschermen | Ja |
| Geometrische uitbreiding | Volledige 3D analyse |
| Luchtdemping | Conform standaard |
| Luchtdemping [dB/km] | 0,00; 0,00; 1,00; 2,00; 4,00; 10,00; 23,00; 58,00 |
| Meteorologische correctie | Conform standaard |
| Waarde voor C0 | 3,50 |

Commentaar

Model: VLversie 1.0
Groep: (hoofdgroep)
Lijst van Wegen, voor rekenmethode Wegverkeerslawaai - RMW-2012

| Naam | Omschr. | ISO_H | ISO M. | Hdef. | Type | Cpl | Cpl_W | Helling | Wegdek | V(MR(D)) | V(MR(A)) | V(MR(N)) | V(MR(P4)) | V(LV(D)) | V(LV(A)) |
|---|---|---|---|---|---|---|---|---|---|---|---|---|---|---|---|
| Admiraal | Admiraal de Ruyterstraat | 0,00 | 0,00 | Relatief | Intensiteit | False | 1,5 | 0 | W9b | 30 | 30 | 30 | 30 | 30 | 30 |
| Admiraal | Admiraal de Ruyterstraat | 0,00 | 0,00 | Relatief | Intensiteit | False | 1,5 | 0 | W9b | 30 | 30 | 30 | 30 | 30 | 30 |
| Admiraal | Admiraal de Ruyterstraat | 0,00 | 0,00 | Relatief | Intensiteit | False | 1,5 | 0 | W9b | 30 | 30 | 30 | 30 | 30 | 30 |
| Admiraal | Admiraal de Ruyterstraat | 0,00 | 0,00 | Relatief | Intensiteit | False | 1,5 | 0 | W9b | 30 | 30 | 30 | 30 | 30 | 30 |
| Paul str. | Paul Krugerstraat | 0,00 | 0,00 | Relatief | Intensiteit | False | 1,5 | 0 | W9b | 30 | 30 | 30 | 30 | 30 | 30 |
| Paul str. | Paul Krugerstraat | 0,00 | 0,00 | Relatief | Intensiteit | False | 1,5 | 0 | W9b | 30 | 30 | 30 | 30 | 30 | 30 |
| Paul str. | Paul Krugerstraat | 0,00 | 0,00 | Relatief | Intensiteit | False | 1,5 | 0 | W9b | 30 | 30 | 30 | 30 | 30 | 30 |
| Paul str. | Paul Krugerstraat | 0,00 | 0,00 | Relatief | Intensiteit | False | 1,5 | 0 | W9b | 30 | 30 | 30 | 30 | 30 | 30 |
| Paul str. | Paul Krugerstraat | 0,00 | 0,00 | Relatief | Intensiteit | False | 1,5 | 0 | W9b | 30 | 30 | 30 | 30 | 30 | 30 |
| Paul str. | Paul Krugerstraat | 0,00 | 0,00 | Relatief | Intensiteit | False | 1,5 | 0 | W9b | 30 | 30 | 30 | 30 | 30 | 30 |
| Rembrandt | Rembrandtstraat | 0,00 | 0,00 | Relatief | Intensiteit | False | 1,5 | 0 | W9b | 30 | 30 | 30 | 30 | 30 | 30 |
| Rembrandt | Rembrandtstraat | 0,00 | 0,00 | Relatief | Intensiteit | False | 1,5 | 0 | W9b | 30 | 30 | 30 | 30 | 30 | 30 |
| Vondelstr | Vondelstraat | 0,00 | 0,00 | Relatief | Intensiteit | False | 1,5 | 0 | W9b | 30 | 30 | 30 | 30 | 30 | 30 |
| Vondelstr | Vondelstraat | 0,00 | 0,00 | Relatief | Intensiteit | False | 1,5 | 0 | W9b | 30 | 30 | 30 | 30 | 30 | 30 |
| Vondelstr | Vondelstraat | 0,00 | 0,00 | Relatief | Intensiteit | False | 1,5 | 0 | W9b | 30 | 30 | 30 | 30 | 30 | 30 |
| Vondelstr | Vondelstraat | 0,00 | 0,00 | Relatief | Intensiteit | False | 1,5 | 0 | W9b | 30 | 30 | 30 | 30 | 30 | 30 |
| Vondelstr | Vondelstraat | 0,00 | 0,00 | Relatief | Intensiteit | False | 1,5 | 0 | W9b | 30 | 30 | 30 | 30 | 30 | 30 |
| Vondelstr | Vondelstraat | 0,00 | 0,00 | Relatief | Intensiteit | False | 1,5 | 0 | W9b | 30 | 30 | 30 | 30 | 30 | 30 |
| Vondelstr | Vondelstraat | 0,00 | 0,00 | Relatief | Intensiteit | False | 1,5 | 0 | W9b | 30 | 30 | 30 | 30 | 30 | 30 |
| Vondelstr | Vondelstraat | 0,00 | 0,00 | Relatief | Intensiteit | False | 1,5 | 0 | W9b | 30 | 30 | 30 | 30 | 30 | 30 |
| Vondelstr | Vondelstraat | 0,00 | 0,00 | Relatief | Intensiteit | False | 1,5 | 0 | W9b | 30 | 30 | 30 | 30 | 30 | 30 |

Model: VLversie 1.0
Groep: (hoofdgroep)
Lijst van Wegen, voor rekenmethode Wegverkeerslawaai - RMW-2012

| Naam | V(LV(N)) | V(LV(P4)) | V(MV(D)) | V(MV(A)) | V(MV(N)) | V(MV(P4)) | V(ZV(D)) | V(ZV(A)) | V(ZV(N)) | V(ZV(P4)) | Totaal aantal | %Int(D) | %Int(A) | %Int(N) | %Int(P4) | %MR(D) |
|---|---|---|---|---|---|---|---|---|---|---|---|---|---|---|---|---|
| Admiraal | 30 | 30 | 30 | 30 | 30 | 30 | 30 | 30 | 30 | 30 | 210,00 | 7,00 | 3,00 | 0,50 | -- | -- |
| Admiraal | 30 | 30 | 30 | 30 | 30 | 30 | 30 | 30 | 30 | 30 | 210,00 | 7,00 | 3,00 | 0,50 | -- | -- |
| Admiraal | 30 | 30 | 30 | 30 | 30 | 30 | 30 | 30 | 30 | 30 | 210,00 | 7,00 | 3,00 | 0,50 | -- | -- |
| Admiraal | 30 | 30 | 30 | 30 | 30 | 30 | 30 | 30 | 30 | 30 | 210,00 | 7,00 | 3,00 | 0,50 | -- | -- |
| Paul str. | 30 | 30 | 30 | 30 | 30 | 30 | 30 | 30 | 30 | 30 | 210,00 | 7,00 | 3,00 | 0,50 | -- | -- |
| Paul str. | 30 | 30 | 30 | 30 | 30 | 30 | 30 | 30 | 30 | 30 | 210,00 | 7,00 | 3,00 | 0,50 | -- | -- |
| Paul str. | 30 | 30 | 30 | 30 | 30 | 30 | 30 | 30 | 30 | 30 | 210,00 | 7,00 | 3,00 | 0,50 | -- | -- |
| Paul str. | 30 | 30 | 30 | 30 | 30 | 30 | 30 | 30 | 30 | 30 | 210,00 | 7,00 | 3,00 | 0,50 | -- | -- |
| Paul str. | 30 | 30 | 30 | 30 | 30 | 30 | 30 | 30 | 30 | 30 | 210,00 | 7,00 | 3,00 | 0,50 | -- | -- |
| Paul str. | 30 | 30 | 30 | 30 | 30 | 30 | 30 | 30 | 30 | 30 | 210,00 | 7,00 | 3,00 | 0,50 | -- | -- |
| Rembrandt | 30 | 30 | 30 | 30 | 30 | 30 | 30 | 30 | 30 | 30 | 210,00 | 7,00 | 3,00 | 0,50 | -- | -- |
| Rembrandt | 30 | 30 | 30 | 30 | 30 | 30 | 30 | 30 | 30 | 30 | 210,00 | 7,00 | 3,00 | 0,50 | -- | -- |
| Vondelstr | 30 | 30 | 30 | 30 | 30 | 30 | 30 | 30 | 30 | 30 | 1050,00 | 7,00 | 3,00 | 0,50 | -- | -- |
| Vondelstr | 30 | 30 | 30 | 30 | 30 | 30 | 30 | 30 | 30 | 30 | 1050,00 | 7,00 | 3,00 | 0,50 | -- | -- |
| Vondelstr | 30 | 30 | 30 | 30 | 30 | 30 | 30 | 30 | 30 | 30 | 740,00 | 7,00 | 3,00 | 0,50 | -- | -- |
| Vondelstr | 30 | 30 | 30 | 30 | 30 | 30 | 30 | 30 | 30 | 30 | 530,00 | 7,00 | 3,00 | 0,50 | -- | -- |
| Vondelstr | 30 | 30 | 30 | 30 | 30 | 30 | 30 | 30 | 30 | 30 | 630,00 | 7,00 | 3,00 | 0,50 | -- | -- |
| Vondelstr | 30 | 30 | 30 | 30 | 30 | 30 | 30 | 30 | 30 | 30 | 630,00 | 7,00 | 3,00 | 0,50 | -- | -- |
| Vondelstr | 30 | 30 | 30 | 30 | 30 | 30 | 30 | 30 | 30 | 30 | 210,00 | 7,00 | 3,00 | 0,50 | -- | -- |
| Vondelstr | 30 | 30 | 30 | 30 | 30 | 30 | 30 | 30 | 30 | 30 | 210,00 | 7,00 | 3,00 | 0,50 | -- | -- |
| Vondelstr | 30 | 30 | 30 | 30 | 30 | 30 | 30 | 30 | 30 | 30 | 210,00 | 7,00 | 3,00 | 0,50 | -- | -- |

Model: VLversie 1.0
Groep: (hoofdgroep)
Lijst van Wegen, voor rekenmethode Wegverkeerslawaai - RMW-2012

| Naam | %MR(A) | %MR(N) | %MR(P4) | %LV(D) | %LV(A) | %LV(N) | %LV(P4) | %MV(D) | %MV(A) | %MV(N) | %MV(P4) | %ZV(D) | %ZV(A) | %ZV(N) | %ZV(P4) | MR(D) | MR(A) | MR(N) | MR(P4) |
|---|---|---|---|---|---|---|---|---|---|---|---|---|---|---|---|---|---|---|---|
| Admiraal | -- | -- | -- | 98,98 | 99,05 | 100,00 | -- | 1,02 | 0,95 | -- | -- | -- | -- | -- | -- | -- | -- | -- | -- |
| Admiraal | -- | -- | -- | 98,98 | 99,05 | 100,00 | -- | 1,02 | 0,95 | -- | -- | -- | -- | -- | -- | -- | -- | -- | -- |
| Admiraal | -- | -- | -- | 98,98 | 99,05 | 100,00 | -- | 1,02 | 0,95 | -- | -- | -- | -- | -- | -- | -- | -- | -- | -- |
| Admiraal | -- | -- | -- | 98,98 | 99,05 | 100,00 | -- | 1,02 | 0,95 | -- | -- | -- | -- | -- | -- | -- | -- | -- | -- |
| Paul str. | -- | -- | -- | 98,98 | 99,05 | 100,00 | -- | 1,02 | 0,95 | -- | -- | -- | -- | -- | -- | -- | -- | -- | -- |
| Paul str. | -- | -- | -- | 98,98 | 99,05 | 100,00 | -- | 1,02 | 0,95 | -- | -- | -- | -- | -- | -- | -- | -- | -- | -- |
| Paul str. | -- | -- | -- | 98,98 | 99,05 | 100,00 | -- | 1,02 | 0,95 | -- | -- | -- | -- | -- | -- | -- | -- | -- | -- |
| Paul str. | -- | -- | -- | 98,98 | 99,05 | 100,00 | -- | 1,02 | 0,95 | -- | -- | -- | -- | -- | -- | -- | -- | -- | -- |
| Paul str. | -- | -- | -- | 98,98 | 99,05 | 100,00 | -- | 1,02 | 0,95 | -- | -- | -- | -- | -- | -- | -- | -- | -- | -- |
| Paul str. | -- | -- | -- | 98,98 | 99,05 | 100,00 | -- | 1,02 | 0,95 | -- | -- | -- | -- | -- | -- | -- | -- | -- | -- |
| Rembrandt | -- | -- | -- | 98,98 | 99,05 | 100,00 | -- | 1,02 | 0,95 | -- | -- | -- | -- | -- | -- | -- | -- | -- | -- |
| Rembrandt | -- | -- | -- | 98,98 | 99,05 | 100,00 | -- | 1,02 | 0,95 | -- | -- | -- | -- | -- | -- | -- | -- | -- | -- |
| Vondelstr | -- | -- | -- | 98,99 | 99,05 | 100,00 | -- | 1,01 | 0,95 | -- | -- | -- | -- | -- | -- | -- | -- | -- | -- |
| Vondelstr | -- | -- | -- | 98,99 | 99,05 | 100,00 | -- | 1,01 | 0,95 | -- | -- | -- | -- | -- | -- | -- | -- | -- | -- |
| Vondelstr | -- | -- | -- | 99,00 | 99,05 | 100,00 | -- | 1,00 | 0,95 | -- | -- | -- | -- | -- | -- | -- | -- | -- | -- |
| Vondelstr | -- | -- | -- | 99,00 | 99,06 | 100,00 | -- | 1,00 | 0,94 | -- | -- | -- | -- | -- | -- | -- | -- | -- | -- |
| Vondelstr | -- | -- | -- | 99,00 | 99,05 | 100,00 | -- | 1,00 | 0,95 | -- | -- | -- | -- | -- | -- | -- | -- | -- | -- |
| Vondelstr | -- | -- | -- | 99,00 | 99,05 | 100,00 | -- | 1,00 | 0,95 | -- | -- | -- | -- | -- | -- | -- | -- | -- | -- |
| Vondelstr | -- | -- | -- | 98,98 | 99,05 | 100,00 | -- | 1,02 | 0,95 | -- | -- | -- | -- | -- | -- | -- | -- | -- | -- |
| Vondelstr | -- | -- | -- | 98,98 | 99,05 | 100,00 | -- | 1,02 | 0,95 | -- | -- | -- | -- | -- | -- | -- | -- | -- | -- |
| Vondelstr | -- | -- | -- | 98,98 | 99,05 | 100,00 | -- | 1,02 | 0,95 | -- | -- | -- | -- | -- | -- | -- | -- | -- | -- |

Model: VLversie 1.0
Groep: (hoofdgroep)
Lijst van Wegen, voor rekenmethode Wegverkeerslawaai - RMW-2012

| Naam | LV(D) | LV(A) | LV(N) | LV(P4) | MV(D) | MV(A) | MV(N) | MV(P4) | ZV(D) | ZV(A) | ZV(N) | ZV(P4) | LE (D) 63 | LE (D) 125 | LE (D) 250 | LE (D) 500 |
|---|---|---|---|---|---|---|---|---|---|---|---|---|---|---|---|---|
| Admiraal | 14,55 | 6,24 | 1,05 | -- | 0,15 | 0,06 | -- | -- | -- | -- | -- | -- | 76,46 | 79,43 | 84,14 | 87,08 |
| Admiraal | 14,55 | 6,24 | 1,05 | -- | 0,15 | 0,06 | -- | -- | -- | -- | -- | -- | 76,46 | 79,43 | 84,14 | 87,08 |
| Admiraal | 14,55 | 6,24 | 1,05 | -- | 0,15 | 0,06 | -- | -- | -- | -- | -- | -- | 76,46 | 79,43 | 84,14 | 87,08 |
| Admiraal | 14,55 | 6,24 | 1,05 | -- | 0,15 | 0,06 | -- | -- | -- | -- | -- | -- | 76,46 | 79,43 | 84,14 | 87,08 |
| Paul str. | 14,55 | 6,24 | 1,05 | -- | 0,15 | 0,06 | -- | -- | -- | -- | -- | -- | 76,46 | 79,43 | 84,14 | 87,08 |
| Paul str. | 14,55 | 6,24 | 1,05 | -- | 0,15 | 0,06 | -- | -- | -- | -- | -- | -- | 76,46 | 79,43 | 84,14 | 87,08 |
| Paul str. | 14,55 | 6,24 | 1,05 | -- | 0,15 | 0,06 | -- | -- | -- | -- | -- | -- | 76,46 | 79,43 | 84,14 | 87,08 |
| Paul str. | 14,55 | 6,24 | 1,05 | -- | 0,15 | 0,06 | -- | -- | -- | -- | -- | -- | 76,46 | 79,43 | 84,14 | 87,08 |
| Paul str. | 14,55 | 6,24 | 1,05 | -- | 0,15 | 0,06 | -- | -- | -- | -- | -- | -- | 76,46 | 79,43 | 84,14 | 87,08 |
| Paul str. | 14,55 | 6,24 | 1,05 | -- | 0,15 | 0,06 | -- | -- | -- | -- | -- | -- | 76,46 | 79,43 | 84,14 | 87,08 |
| Rembrandt | 14,55 | 6,24 | 1,05 | -- | 0,15 | 0,06 | -- | -- | -- | -- | -- | -- | 76,46 | 79,43 | 84,14 | 87,08 |
| Rembrandt | 14,55 | 6,24 | 1,05 | -- | 0,15 | 0,06 | -- | -- | -- | -- | -- | -- | 76,46 | 79,43 | 84,14 | 87,08 |
| Vondelstr | 72,76 | 31,20 | 5,25 | -- | 0,74 | 0,30 | -- | -- | -- | -- | -- | -- | 83,44 | 86,41 | 91,09 | 94,06 |
| Vondelstr | 72,76 | 31,20 | 5,25 | -- | 0,74 | 0,30 | -- | -- | -- | -- | -- | -- | 83,44 | 86,41 | 91,09 | 94,06 |
| Vondelstr | 51,28 | 21,99 | 3,70 | -- | 0,52 | 0,21 | -- | -- | -- | -- | -- | -- | 81,92 | 84,88 | 89,56 | 92,54 |
| Vondelstr | 36,73 | 15,75 | 2,65 | -- | 0,37 | 0,15 | -- | -- | -- | -- | -- | -- | 80,47 | 83,43 | 88,10 | 91,09 |
| Vondelstr | 43,66 | 18,72 | 3,15 | -- | 0,44 | 0,18 | -- | -- | -- | -- | -- | -- | 81,22 | 84,18 | 88,85 | 91,84 |
| Vondelstr | 43,66 | 18,72 | 3,15 | -- | 0,44 | 0,18 | -- | -- | -- | -- | -- | -- | 81,22 | 84,18 | 88,85 | 91,84 |
| Vondelstr | 14,55 | 6,24 | 1,05 | -- | 0,15 | 0,06 | -- | -- | -- | -- | -- | -- | 76,46 | 79,43 | 84,14 | 87,08 |
| Vondelstr | 14,55 | 6,24 | 1,05 | -- | 0,15 | 0,06 | -- | -- | -- | -- | -- | -- | 76,46 | 79,43 | 84,14 | 87,08 |
| Vondelstr | 14,55 | 6,24 | 1,05 | -- | 0,15 | 0,06 | -- | -- | -- | -- | -- | -- | 76,46 | 79,43 | 84,14 | 87,08 |

Model: VLversie 1.0
Groep: (hoofdgroep)
Lijst van Wegen, voor rekenmethode Wegverkeerslawaai - RMW-2012

| Naam | LE (D) 1k | LE (D) 2k | LE (D) 4k | LE (D) 8k | LE (A) 63 | LE (A) 125 | LE (A) 250 | LE (A) 500 | LE (A) 1k | LE (A) 2k | LE (A) 4k | LE (A) 8k | LE (N) 63 | LE (N) 125 |
|---|---|---|---|---|---|---|---|---|---|---|---|---|---|---|
| Admiraal | 92,71 | 85,24 | 80,43 | 71,38 | 72,74 | 75,69 | 80,28 | 83,39 | 89,03 | 81,54 | 76,74 | 67,60 | 64,35 | 66,94 |
| Admiraal | 92,71 | 85,24 | 80,43 | 71,38 | 72,74 | 75,69 | 80,28 | 83,39 | 89,03 | 81,54 | 76,74 | 67,60 | 64,35 | 66,94 |
| Admiraal | 92,71 | 85,24 | 80,43 | 71,38 | 72,74 | 75,69 | 80,28 | 83,39 | 89,03 | 81,54 | 76,74 | 67,60 | 64,35 | 66,94 |
| Admiraal | 92,71 | 85,24 | 80,43 | 71,38 | 72,74 | 75,69 | 80,28 | 83,39 | 89,03 | 81,54 | 76,74 | 67,60 | 64,35 | 66,94 |
| Paul str. | 92,71 | 85,24 | 80,43 | 71,38 | 72,74 | 75,69 | 80,28 | 83,39 | 89,03 | 81,54 | 76,74 | 67,60 | 64,35 | 66,94 |
| Paul str. | 92,71 | 85,24 | 80,43 | 71,38 | 72,74 | 75,69 | 80,28 | 83,39 | 89,03 | 81,54 | 76,74 | 67,60 | 64,35 | 66,94 |
| Paul str. | 92,71 | 85,24 | 80,43 | 71,38 | 72,74 | 75,69 | 80,28 | 83,39 | 89,03 | 81,54 | 76,74 | 67,60 | 64,35 | 66,94 |
| Paul str. | 92,71 | 85,24 | 80,43 | 71,38 | 72,74 | 75,69 | 80,28 | 83,39 | 89,03 | 81,54 | 76,74 | 67,60 | 64,35 | 66,94 |
| Paul str. | 92,71 | 85,24 | 80,43 | 71,38 | 72,74 | 75,69 | 80,28 | 83,39 | 89,03 | 81,54 | 76,74 | 67,60 | 64,35 | 66,94 |
| Paul str. | 92,71 | 85,24 | 80,43 | 71,38 | 72,74 | 75,69 | 80,28 | 83,39 | 89,03 | 81,54 | 76,74 | 67,60 | 64,35 | 66,94 |
| Rembrandt | 92,71 | 85,24 | 80,43 | 71,38 | 72,74 | 75,69 | 80,28 | 83,39 | 89,03 | 81,54 | 76,74 | 67,60 | 64,35 | 66,94 |
| Rembrandt | 92,71 | 85,24 | 80,43 | 71,38 | 72,74 | 75,69 | 80,28 | 83,39 | 89,03 | 81,54 | 76,74 | 67,60 | 64,35 | 66,94 |
| Vondelstr | 99,70 | 92,23 | 87,42 | 78,35 | 79,73 | 82,68 | 87,27 | 90,38 | 96,02 | 88,53 | 83,73 | 74,59 | 71,34 | 73,93 |
| Vondelstr | 99,70 | 92,23 | 87,42 | 78,35 | 79,73 | 82,68 | 87,27 | 90,38 | 96,02 | 88,53 | 83,73 | 74,59 | 71,34 | 73,93 |
| Vondelstr | 98,18 | 90,71 | 85,90 | 76,83 | 78,21 | 81,15 | 85,74 | 88,86 | 94,50 | 87,01 | 82,21 | 73,06 | 69,82 | 72,41 |
| Vondelstr | 96,73 | 89,25 | 84,45 | 75,37 | 76,76 | 79,70 | 84,28 | 87,41 | 93,05 | 85,56 | 80,76 | 71,61 | 68,37 | 70,96 |
| Vondelstr | 97,48 | 90,01 | 85,20 | 76,12 | 77,51 | 80,46 | 85,06 | 88,16 | 93,80 | 86,32 | 81,51 | 72,37 | 69,12 | 71,71 |
| Vondelstr | 97,48 | 90,01 | 85,20 | 76,12 | 77,51 | 80,46 | 85,06 | 88,16 | 93,80 | 86,32 | 81,51 | 72,37 | 69,12 | 71,71 |
| Vondelstr | 92,71 | 85,24 | 80,43 | 71,38 | 72,74 | 75,69 | 80,28 | 83,39 | 89,03 | 81,54 | 76,74 | 67,60 | 64,35 | 66,94 |
| Vondelstr | 92,71 | 85,24 | 80,43 | 71,38 | 72,74 | 75,69 | 80,28 | 83,39 | 89,03 | 81,54 | 76,74 | 67,60 | 64,35 | 66,94 |
| Vondelstr | 92,71 | 85,24 | 80,43 | 71,38 | 72,74 | 75,69 | 80,28 | 83,39 | 89,03 | 81,54 | 76,74 | 67,60 | 64,35 | 66,94 |

Model: VLversie 1.0
Groep: (hoofdgroep)
Lijst van Wegen, voor rekenmethode Wegverkeerslawaai - RMW-2012

| Naam | LE (N) 250 | LE (N) 500 | LE (N) 1k | LE (N) 2k | LE (N) 4k | LE (N) 8k | LE (P4) 63 | LE (P4) 125 | LE (P4) 250 | LE (P4) 500 | LE (P4) 1k | LE (P4) 2k | LE (P4) 4k |
|---|---|---|---|---|---|---|---|---|---|---|---|---|---|
| Admiraal | 68,91 | 75,45 | 81,14 | 73,55 | 68,72 | 58,15 | -- | -- | -- | -- | -- | -- | -- |
| Admiraal | 68,91 | 75,45 | 81,14 | 73,55 | 68,72 | 58,15 | -- | -- | -- | -- | -- | -- | -- |
| Admiraal | 68,91 | 75,45 | 81,14 | 73,55 | 68,72 | 58,15 | -- | -- | -- | -- | -- | -- | -- |
| Admiraal | 68,91 | 75,45 | 81,14 | 73,55 | 68,72 | 58,15 | -- | -- | -- | -- | -- | -- | -- |
| Paul str. | 68,91 | 75,45 | 81,14 | 73,55 | 68,72 | 58,15 | -- | -- | -- | -- | -- | -- | -- |
| Paul str. | 68,91 | 75,45 | 81,14 | 73,55 | 68,72 | 58,15 | -- | -- | -- | -- | -- | -- | -- |
| Paul str. | 68,91 | 75,45 | 81,14 | 73,55 | 68,72 | 58,15 | -- | -- | -- | -- | -- | -- | -- |
| Paul str. | 68,91 | 75,45 | 81,14 | 73,55 | 68,72 | 58,15 | -- | -- | -- | -- | -- | -- | -- |
| Paul str. | 68,91 | 75,45 | 81,14 | 73,55 | 68,72 | 58,15 | -- | -- | -- | -- | -- | -- | -- |
| Paul str. | 68,91 | 75,45 | 81,14 | 73,55 | 68,72 | 58,15 | -- | -- | -- | -- | -- | -- | -- |
| Rembrandt | 68,91 | 75,45 | 81,14 | 73,55 | 68,72 | 58,15 | -- | -- | -- | -- | -- | -- | -- |
| Rembrandt | 68,91 | 75,45 | 81,14 | 73,55 | 68,72 | 58,15 | -- | -- | -- | -- | -- | -- | -- |
| Vondelstr | 75,90 | 82,44 | 88,13 | 80,54 | 75,71 | 65,14 | -- | -- | -- | -- | -- | -- | -- |
| Vondelstr | 75,90 | 82,44 | 88,13 | 80,54 | 75,71 | 65,14 | -- | -- | -- | -- | -- | -- | -- |
| Vondelstr | 74,38 | 80,92 | 86,61 | 79,02 | 74,19 | 63,62 | -- | -- | -- | -- | -- | -- | -- |
| Vondelstr | 72,93 | 79,47 | 85,16 | 77,57 | 72,75 | 62,17 | -- | -- | -- | -- | -- | -- | -- |
| Vondelstr | 73,68 | 80,23 | 85,91 | 78,33 | 73,50 | 62,92 | -- | -- | -- | -- | -- | -- | -- |
| Vondelstr | 73,68 | 80,23 | 85,91 | 78,33 | 73,50 | 62,92 | -- | -- | -- | -- | -- | -- | -- |
| Vondelstr | 68,91 | 75,45 | 81,14 | 73,55 | 68,72 | 58,15 | -- | -- | -- | -- | -- | -- | -- |
| Vondelstr | 68,91 | 75,45 | 81,14 | 73,55 | 68,72 | 58,15 | -- | -- | -- | -- | -- | -- | -- |
| Vondelstr | 68,91 | 75,45 | 81,14 | 73,55 | 68,72 | 58,15 | -- | -- | -- | -- | -- | -- | -- |

Model: VLversie 1.0
Groep: (hoofdgroep)
Lijst van Wegen, voor rekenmethode Wegverkeerslawaai - RMW-2012

| Naam | LE (P4) 8k |
|---|---|
| Admiraal | -- |
| Admiraal | -- |
| Admiraal | -- |
| Admiraal | -- |
| Paul str. | -- |
| Paul str. | -- |
| Paul str. | -- |
| Paul str. | -- |
| Paul str. | -- |
| Paul str. | -- |
| Rembrandt | -- |
| Rembrandt | -- |
| Vondelstr | -- |
| Vondelstr | -- |
| Vondelstr | -- |
| Vondelstr | -- |
| Vondelstr | -- |
| Vondelstr | -- |
| Vondelstr | -- |
| Vondelstr | -- |
| Vondelstr | -- |

Model: VLversie 1.0
Groep: (hoofdgroep)
Lijst van Wegen, voor rekenmethode Wegverkeerslawaai - RMW-2012

| Naam | Omschr. | ISO_H | ISO M. | Hdef. | Type | Cpl | Cpl_W | Helling | Wegdek | V(MR(D)) | V(MR(A)) | V(MR(N)) | V(MR(P4)) | V(LV(D)) | V(LV(A)) |
|---|---|---|---|---|---|---|---|---|---|---|---|---|---|---|---|
| Admiraal | Admiraal de Ruyterstraat | 0,00 | 0,00 | Relatief | Intensiteit | False | 1,5 | 0 | W9b | 30 | 30 | 30 | 30 | 30 | 30 |
| Admiraal | Admiraal de Ruyterstraat | 0,00 | 0,00 | Relatief | Intensiteit | False | 1,5 | 0 | W9b | 30 | 30 | 30 | 30 | 30 | 30 |
| Admiraal | Admiraal de Ruyterstraat | 0,00 | 0,00 | Relatief | Intensiteit | False | 1,5 | 0 | W9b | 30 | 30 | 30 | 30 | 30 | 30 |
| Admiraal | Admiraal de Ruyterstraat | 0,00 | 0,00 | Relatief | Intensiteit | False | 1,5 | 0 | W9b | 30 | 30 | 30 | 30 | 30 | 30 |
| Paul str. | Paul Krugerstraat | 0,00 | 0,00 | Relatief | Intensiteit | False | 1,5 | 0 | W9b | 30 | 30 | 30 | 30 | 30 | 30 |
| Paul str. | Paul Krugerstraat | 0,00 | 0,00 | Relatief | Intensiteit | False | 1,5 | 0 | W9b | 30 | 30 | 30 | 30 | 30 | 30 |
| Paul str. | Paul Krugerstraat | 0,00 | 0,00 | Relatief | Intensiteit | False | 1,5 | 0 | W9b | 30 | 30 | 30 | 30 | 30 | 30 |
| Paul str. | Paul Krugerstraat | 0,00 | 0,00 | Relatief | Intensiteit | False | 1,5 | 0 | W9b | 30 | 30 | 30 | 30 | 30 | 30 |
| Paul str. | Paul Krugerstraat | 0,00 | 0,00 | Relatief | Intensiteit | False | 1,5 | 0 | W9b | 30 | 30 | 30 | 30 | 30 | 30 |
| Paul str. | Paul Krugerstraat | 0,00 | 0,00 | Relatief | Intensiteit | False | 1,5 | 0 | W9b | 30 | 30 | 30 | 30 | 30 | 30 |
| Rembrandt | Rembrandtstraat | 0,00 | 0,00 | Relatief | Intensiteit | False | 1,5 | 0 | W9b | 30 | 30 | 30 | 30 | 30 | 30 |
| Rembrandt | Rembrandtstraat | 0,00 | 0,00 | Relatief | Intensiteit | False | 1,5 | 0 | W9b | 30 | 30 | 30 | 30 | 30 | 30 |
| Vondelstr | Vondelstraat | 0,00 | 0,00 | Relatief | Intensiteit | False | 1,5 | 0 | W9b | 30 | 30 | 30 | 30 | 30 | 30 |
| Vondelstr | Vondelstraat | 0,00 | 0,00 | Relatief | Intensiteit | False | 1,5 | 0 | W9b | 30 | 30 | 30 | 30 | 30 | 30 |
| Vondelstr | Vondelstraat | 0,00 | 0,00 | Relatief | Intensiteit | False | 1,5 | 0 | W9b | 30 | 30 | 30 | 30 | 30 | 30 |
| Vondelstr | Vondelstraat | 0,00 | 0,00 | Relatief | Intensiteit | False | 1,5 | 0 | W9b | 30 | 30 | 30 | 30 | 30 | 30 |
| Vondelstr | Vondelstraat | 0,00 | 0,00 | Relatief | Intensiteit | False | 1,5 | 0 | W9b | 30 | 30 | 30 | 30 | 30 | 30 |
| Vondelstr | Vondelstraat | 0,00 | 0,00 | Relatief | Intensiteit | False | 1,5 | 0 | W9b | 30 | 30 | 30 | 30 | 30 | 30 |
| Vondelstr | Vondelstraat | 0,00 | 0,00 | Relatief | Intensiteit | False | 1,5 | 0 | W9b | 30 | 30 | 30 | 30 | 30 | 30 |
| Vondelstr | Vondelstraat | 0,00 | 0,00 | Relatief | Intensiteit | False | 1,5 | 0 | W9b | 30 | 30 | 30 | 30 | 30 | 30 |
| Vondelstr | Vondelstraat | 0,00 | 0,00 | Relatief | Intensiteit | False | 1,5 | 0 | W9b | 30 | 30 | 30 | 30 | 30 | 30 |

Model: VLversie 1.0
Groep: (hoofdgroep)
Lijst van Wegen, voor rekenmethode Wegverkeerslawaai - RMW-2012

| Naam | V(LV(N)) | V(LV(P4)) | V(MV(D)) | V(MV(A)) | V(MV(N)) | V(MV(P4)) | V(ZV(D)) | V(ZV(A)) | V(ZV(N)) | V(ZV(P4)) | Totaal aantal | %Int(D) | %Int(A) | %Int(N) | %Int(P4) | %MR(D) |
|---|---|---|---|---|---|---|---|---|---|---|---|---|---|---|---|---|
| Admiraal | 30 | 30 | 30 | 30 | 30 | 30 | 30 | 30 | 30 | 30 | 210,00 | 7,00 | 3,00 | 0,50 | -- | -- |
| Admiraal | 30 | 30 | 30 | 30 | 30 | 30 | 30 | 30 | 30 | 30 | 210,00 | 7,00 | 3,00 | 0,50 | -- | -- |
| Admiraal | 30 | 30 | 30 | 30 | 30 | 30 | 30 | 30 | 30 | 30 | 210,00 | 7,00 | 3,00 | 0,50 | -- | -- |
| Admiraal | 30 | 30 | 30 | 30 | 30 | 30 | 30 | 30 | 30 | 30 | 210,00 | 7,00 | 3,00 | 0,50 | -- | -- |
| Paul str. | 30 | 30 | 30 | 30 | 30 | 30 | 30 | 30 | 30 | 30 | 210,00 | 7,00 | 3,00 | 0,50 | -- | -- |
| Paul str. | 30 | 30 | 30 | 30 | 30 | 30 | 30 | 30 | 30 | 30 | 210,00 | 7,00 | 3,00 | 0,50 | -- | -- |
| Paul str. | 30 | 30 | 30 | 30 | 30 | 30 | 30 | 30 | 30 | 30 | 210,00 | 7,00 | 3,00 | 0,50 | -- | -- |
| Paul str. | 30 | 30 | 30 | 30 | 30 | 30 | 30 | 30 | 30 | 30 | 210,00 | 7,00 | 3,00 | 0,50 | -- | -- |
| Paul str. | 30 | 30 | 30 | 30 | 30 | 30 | 30 | 30 | 30 | 30 | 210,00 | 7,00 | 3,00 | 0,50 | -- | -- |
| Paul str. | 30 | 30 | 30 | 30 | 30 | 30 | 30 | 30 | 30 | 30 | 210,00 | 7,00 | 3,00 | 0,50 | -- | -- |
| Rembrandt | 30 | 30 | 30 | 30 | 30 | 30 | 30 | 30 | 30 | 30 | 210,00 | 7,00 | 3,00 | 0,50 | -- | -- |
| Rembrandt | 30 | 30 | 30 | 30 | 30 | 30 | 30 | 30 | 30 | 30 | 210,00 | 7,00 | 3,00 | 0,50 | -- | -- |
| Vondelstr | 30 | 30 | 30 | 30 | 30 | 30 | 30 | 30 | 30 | 30 | 1050,00 | 7,00 | 3,00 | 0,50 | -- | -- |
| Vondelstr | 30 | 30 | 30 | 30 | 30 | 30 | 30 | 30 | 30 | 30 | 1050,00 | 7,00 | 3,00 | 0,50 | -- | -- |
| Vondelstr | 30 | 30 | 30 | 30 | 30 | 30 | 30 | 30 | 30 | 30 | 740,00 | 7,00 | 3,00 | 0,50 | -- | -- |
| Vondelstr | 30 | 30 | 30 | 30 | 30 | 30 | 30 | 30 | 30 | 30 | 530,00 | 7,00 | 3,00 | 0,50 | -- | -- |
| Vondelstr | 30 | 30 | 30 | 30 | 30 | 30 | 30 | 30 | 30 | 30 | 630,00 | 7,00 | 3,00 | 0,50 | -- | -- |
| Vondelstr | 30 | 30 | 30 | 30 | 30 | 30 | 30 | 30 | 30 | 30 | 630,00 | 7,00 | 3,00 | 0,50 | -- | -- |
| Vondelstr | 30 | 30 | 30 | 30 | 30 | 30 | 30 | 30 | 30 | 30 | 210,00 | 7,00 | 3,00 | 0,50 | -- | -- |
| Vondelstr | 30 | 30 | 30 | 30 | 30 | 30 | 30 | 30 | 30 | 30 | 210,00 | 7,00 | 3,00 | 0,50 | -- | -- |
| Vondelstr | 30 | 30 | 30 | 30 | 30 | 30 | 30 | 30 | 30 | 30 | 210,00 | 7,00 | 3,00 | 0,50 | -- | -- |

Model: VLversie 1.0
Groep: (hoofdgroep)
Lijst van Wegen, voor rekenmethode Wegverkeerslawaai - RMW-2012

| Naam | %MR(A) | %MR(N) | %MR(P4) | %LV(D) | %LV(A) | %LV(N) | %LV(P4) | %MV(D) | %MV(A) | %MV(N) | %MV(P4) | %ZV(D) | %ZV(A) | %ZV(N) | %ZV(P4) | MR(D) | MR(A) | MR(N) | MR(P4) |
|---|---|---|---|---|---|---|---|---|---|---|---|---|---|---|---|---|---|---|---|
| Admiraal | -- | -- | -- | 98,98 | 99,05 | 100,00 | -- | 1,02 | 0,95 | -- | -- | -- | -- | -- | -- | -- | -- | -- | -- |
| Admiraal | -- | -- | -- | 98,98 | 99,05 | 100,00 | -- | 1,02 | 0,95 | -- | -- | -- | -- | -- | -- | -- | -- | -- | -- |
| Admiraal | -- | -- | -- | 98,98 | 99,05 | 100,00 | -- | 1,02 | 0,95 | -- | -- | -- | -- | -- | -- | -- | -- | -- | -- |
| Admiraal | -- | -- | -- | 98,98 | 99,05 | 100,00 | -- | 1,02 | 0,95 | -- | -- | -- | -- | -- | -- | -- | -- | -- | -- |
| Paul str. | -- | -- | -- | 98,98 | 99,05 | 100,00 | -- | 1,02 | 0,95 | -- | -- | -- | -- | -- | -- | -- | -- | -- | -- |
| Paul str. | -- | -- | -- | 98,98 | 99,05 | 100,00 | -- | 1,02 | 0,95 | -- | -- | -- | -- | -- | -- | -- | -- | -- | -- |
| Paul str. | -- | -- | -- | 98,98 | 99,05 | 100,00 | -- | 1,02 | 0,95 | -- | -- | -- | -- | -- | -- | -- | -- | -- | -- |
| Paul str. | -- | -- | -- | 98,98 | 99,05 | 100,00 | -- | 1,02 | 0,95 | -- | -- | -- | -- | -- | -- | -- | -- | -- | -- |
| Paul str. | -- | -- | -- | 98,98 | 99,05 | 100,00 | -- | 1,02 | 0,95 | -- | -- | -- | -- | -- | -- | -- | -- | -- | -- |
| Paul str. | -- | -- | -- | 98,98 | 99,05 | 100,00 | -- | 1,02 | 0,95 | -- | -- | -- | -- | -- | -- | -- | -- | -- | -- |
| Rembrandt | -- | -- | -- | 98,98 | 99,05 | 100,00 | -- | 1,02 | 0,95 | -- | -- | -- | -- | -- | -- | -- | -- | -- | -- |
| Rembrandt | -- | -- | -- | 98,98 | 99,05 | 100,00 | -- | 1,02 | 0,95 | -- | -- | -- | -- | -- | -- | -- | -- | -- | -- |
| Vondelstr | -- | -- | -- | 98,99 | 99,05 | 100,00 | -- | 1,01 | 0,95 | -- | -- | -- | -- | -- | -- | -- | -- | -- | -- |
| Vondelstr | -- | -- | -- | 98,99 | 99,05 | 100,00 | -- | 1,01 | 0,95 | -- | -- | -- | -- | -- | -- | -- | -- | -- | -- |
| Vondelstr | -- | -- | -- | 99,00 | 99,05 | 100,00 | -- | 1,00 | 0,95 | -- | -- | -- | -- | -- | -- | -- | -- | -- | -- |
| Vondelstr | -- | -- | -- | 99,00 | 99,06 | 100,00 | -- | 1,00 | 0,94 | -- | -- | -- | -- | -- | -- | -- | -- | -- | -- |
| Vondelstr | -- | -- | -- | 99,00 | 99,05 | 100,00 | -- | 1,00 | 0,95 | -- | -- | -- | -- | -- | -- | -- | -- | -- | -- |
| Vondelstr | -- | -- | -- | 99,00 | 99,05 | 100,00 | -- | 1,00 | 0,95 | -- | -- | -- | -- | -- | -- | -- | -- | -- | -- |
| Vondelstr | -- | -- | -- | 98,98 | 99,05 | 100,00 | -- | 1,02 | 0,95 | -- | -- | -- | -- | -- | -- | -- | -- | -- | -- |
| Vondelstr | -- | -- | -- | 98,98 | 99,05 | 100,00 | -- | 1,02 | 0,95 | -- | -- | -- | -- | -- | -- | -- | -- | -- | -- |
| Vondelstr | -- | -- | -- | 98,98 | 99,05 | 100,00 | -- | 1,02 | 0,95 | -- | -- | -- | -- | -- | -- | -- | -- | -- | -- |

Model: VLversie 1.0
Groep: (hoofdgroep)
Lijst van Wegen, voor rekenmethode Wegverkeerslawaai - RMW-2012

| Naam | LV(D) | LV(A) | LV(N) | LV(P4) | MV(D) | MV(A) | MV(N) | MV(P4) | ZV(D) | ZV(A) | ZV(N) | ZV(P4) | LE (D) 63 | LE (D) 125 | LE (D) 250 | LE (D) 500 |
|---|---|---|---|---|---|---|---|---|---|---|---|---|---|---|---|---|
| Admiraal | 14,55 | 6,24 | 1,05 | -- | 0,15 | 0,06 | -- | -- | -- | -- | -- | -- | 76,46 | 79,43 | 84,14 | 87,08 |
| Admiraal | 14,55 | 6,24 | 1,05 | -- | 0,15 | 0,06 | -- | -- | -- | -- | -- | -- | 76,46 | 79,43 | 84,14 | 87,08 |
| Admiraal | 14,55 | 6,24 | 1,05 | -- | 0,15 | 0,06 | -- | -- | -- | -- | -- | -- | 76,46 | 79,43 | 84,14 | 87,08 |
| Admiraal | 14,55 | 6,24 | 1,05 | -- | 0,15 | 0,06 | -- | -- | -- | -- | -- | -- | 76,46 | 79,43 | 84,14 | 87,08 |
| Paul str. | 14,55 | 6,24 | 1,05 | -- | 0,15 | 0,06 | -- | -- | -- | -- | -- | -- | 76,46 | 79,43 | 84,14 | 87,08 |
| Paul str. | 14,55 | 6,24 | 1,05 | -- | 0,15 | 0,06 | -- | -- | -- | -- | -- | -- | 76,46 | 79,43 | 84,14 | 87,08 |
| Paul str. | 14,55 | 6,24 | 1,05 | -- | 0,15 | 0,06 | -- | -- | -- | -- | -- | -- | 76,46 | 79,43 | 84,14 | 87,08 |
| Paul str. | 14,55 | 6,24 | 1,05 | -- | 0,15 | 0,06 | -- | -- | -- | -- | -- | -- | 76,46 | 79,43 | 84,14 | 87,08 |
| Paul str. | 14,55 | 6,24 | 1,05 | -- | 0,15 | 0,06 | -- | -- | -- | -- | -- | -- | 76,46 | 79,43 | 84,14 | 87,08 |
| Paul str. | 14,55 | 6,24 | 1,05 | -- | 0,15 | 0,06 | -- | -- | -- | -- | -- | -- | 76,46 | 79,43 | 84,14 | 87,08 |
| Rembrandt | 14,55 | 6,24 | 1,05 | -- | 0,15 | 0,06 | -- | -- | -- | -- | -- | -- | 76,46 | 79,43 | 84,14 | 87,08 |
| Rembrandt | 14,55 | 6,24 | 1,05 | -- | 0,15 | 0,06 | -- | -- | -- | -- | -- | -- | 76,46 | 79,43 | 84,14 | 87,08 |
| Vondelstr | 72,76 | 31,20 | 5,25 | -- | 0,74 | 0,30 | -- | -- | -- | -- | -- | -- | 83,44 | 86,41 | 91,09 | 94,06 |
| Vondelstr | 72,76 | 31,20 | 5,25 | -- | 0,74 | 0,30 | -- | -- | -- | -- | -- | -- | 83,44 | 86,41 | 91,09 | 94,06 |
| Vondelstr | 51,28 | 21,99 | 3,70 | -- | 0,52 | 0,21 | -- | -- | -- | -- | -- | -- | 81,92 | 84,88 | 89,56 | 92,54 |
| Vondelstr | 36,73 | 15,75 | 2,65 | -- | 0,37 | 0,15 | -- | -- | -- | -- | -- | -- | 80,47 | 83,43 | 88,10 | 91,09 |
| Vondelstr | 43,66 | 18,72 | 3,15 | -- | 0,44 | 0,18 | -- | -- | -- | -- | -- | -- | 81,22 | 84,18 | 88,85 | 91,84 |
| Vondelstr | 43,66 | 18,72 | 3,15 | -- | 0,44 | 0,18 | -- | -- | -- | -- | -- | -- | 81,22 | 84,18 | 88,85 | 91,84 |
| Vondelstr | 14,55 | 6,24 | 1,05 | -- | 0,15 | 0,06 | -- | -- | -- | -- | -- | -- | 76,46 | 79,43 | 84,14 | 87,08 |
| Vondelstr | 14,55 | 6,24 | 1,05 | -- | 0,15 | 0,06 | -- | -- | -- | -- | -- | -- | 76,46 | 79,43 | 84,14 | 87,08 |
| Vondelstr | 14,55 | 6,24 | 1,05 | -- | 0,15 | 0,06 | -- | -- | -- | -- | -- | -- | 76,46 | 79,43 | 84,14 | 87,08 |

Model: VLversie 1.0
Groep: (hoofdgroep)
Lijst van Wegen, voor rekenmethode Wegverkeerslawaai - RMW-2012

| Naam | LE (D) 1k | LE (D) 2k | LE (D) 4k | LE (D) 8k | LE (A) 63 | LE (A) 125 | LE (A) 250 | LE (A) 500 | LE (A) 1k | LE (A) 2k | LE (A) 4k | LE (A) 8k | LE (N) 63 | LE (N) 125 |
|---|---|---|---|---|---|---|---|---|---|---|---|---|---|---|
| Admiraal | 92,71 | 85,24 | 80,43 | 71,38 | 72,74 | 75,69 | 80,28 | 83,39 | 89,03 | 81,54 | 76,74 | 67,60 | 64,35 | 66,94 |
| Admiraal | 92,71 | 85,24 | 80,43 | 71,38 | 72,74 | 75,69 | 80,28 | 83,39 | 89,03 | 81,54 | 76,74 | 67,60 | 64,35 | 66,94 |
| Admiraal | 92,71 | 85,24 | 80,43 | 71,38 | 72,74 | 75,69 | 80,28 | 83,39 | 89,03 | 81,54 | 76,74 | 67,60 | 64,35 | 66,94 |
| Admiraal | 92,71 | 85,24 | 80,43 | 71,38 | 72,74 | 75,69 | 80,28 | 83,39 | 89,03 | 81,54 | 76,74 | 67,60 | 64,35 | 66,94 |
| Paul str. | 92,71 | 85,24 | 80,43 | 71,38 | 72,74 | 75,69 | 80,28 | 83,39 | 89,03 | 81,54 | 76,74 | 67,60 | 64,35 | 66,94 |
| Paul str. | 92,71 | 85,24 | 80,43 | 71,38 | 72,74 | 75,69 | 80,28 | 83,39 | 89,03 | 81,54 | 76,74 | 67,60 | 64,35 | 66,94 |
| Paul str. | 92,71 | 85,24 | 80,43 | 71,38 | 72,74 | 75,69 | 80,28 | 83,39 | 89,03 | 81,54 | 76,74 | 67,60 | 64,35 | 66,94 |
| Paul str. | 92,71 | 85,24 | 80,43 | 71,38 | 72,74 | 75,69 | 80,28 | 83,39 | 89,03 | 81,54 | 76,74 | 67,60 | 64,35 | 66,94 |
| Paul str. | 92,71 | 85,24 | 80,43 | 71,38 | 72,74 | 75,69 | 80,28 | 83,39 | 89,03 | 81,54 | 76,74 | 67,60 | 64,35 | 66,94 |
| Paul str. | 92,71 | 85,24 | 80,43 | 71,38 | 72,74 | 75,69 | 80,28 | 83,39 | 89,03 | 81,54 | 76,74 | 67,60 | 64,35 | 66,94 |
| Rembrandt | 92,71 | 85,24 | 80,43 | 71,38 | 72,74 | 75,69 | 80,28 | 83,39 | 89,03 | 81,54 | 76,74 | 67,60 | 64,35 | 66,94 |
| Rembrandt | 92,71 | 85,24 | 80,43 | 71,38 | 72,74 | 75,69 | 80,28 | 83,39 | 89,03 | 81,54 | 76,74 | 67,60 | 64,35 | 66,94 |
| Vondelstr | 99,70 | 92,23 | 87,42 | 78,35 | 79,73 | 82,68 | 87,27 | 90,38 | 96,02 | 88,53 | 83,73 | 74,59 | 71,34 | 73,93 |
| Vondelstr | 99,70 | 92,23 | 87,42 | 78,35 | 79,73 | 82,68 | 87,27 | 90,38 | 96,02 | 88,53 | 83,73 | 74,59 | 71,34 | 73,93 |
| Vondelstr | 98,18 | 90,71 | 85,90 | 76,83 | 78,21 | 81,15 | 85,74 | 88,86 | 94,50 | 87,01 | 82,21 | 73,06 | 69,82 | 72,41 |
| Vondelstr | 96,73 | 89,25 | 84,45 | 75,37 | 76,76 | 79,70 | 84,28 | 87,41 | 93,05 | 85,56 | 80,76 | 71,61 | 68,37 | 70,96 |
| Vondelstr | 97,48 | 90,01 | 85,20 | 76,12 | 77,51 | 80,46 | 85,06 | 88,16 | 93,80 | 86,32 | 81,51 | 72,37 | 69,12 | 71,71 |
| Vondelstr | 97,48 | 90,01 | 85,20 | 76,12 | 77,51 | 80,46 | 85,06 | 88,16 | 93,80 | 86,32 | 81,51 | 72,37 | 69,12 | 71,71 |
| Vondelstr | 92,71 | 85,24 | 80,43 | 71,38 | 72,74 | 75,69 | 80,28 | 83,39 | 89,03 | 81,54 | 76,74 | 67,60 | 64,35 | 66,94 |
| Vondelstr | 92,71 | 85,24 | 80,43 | 71,38 | 72,74 | 75,69 | 80,28 | 83,39 | 89,03 | 81,54 | 76,74 | 67,60 | 64,35 | 66,94 |
| Vondelstr | 92,71 | 85,24 | 80,43 | 71,38 | 72,74 | 75,69 | 80,28 | 83,39 | 89,03 | 81,54 | 76,74 | 67,60 | 64,35 | 66,94 |

Model: VLversie 1.0
Groep: (hoofdgroep)
Lijst van Wegen, voor rekenmethode Wegverkeerslawaai - RMW-2012

| Naam | LE (N) 250 | LE (N) 500 | LE (N) 1k | LE (N) 2k | LE (N) 4k | LE (N) 8k | LE (P4) 63 | LE (P4) 125 | LE (P4) 250 | LE (P4) 500 | LE (P4) 1k | LE (P4) 2k | LE (P4) 4k |
|---|---|---|---|---|---|---|---|---|---|---|---|---|---|
| Admiraal | 68,91 | 75,45 | 81,14 | 73,55 | 68,72 | 58,15 | -- | -- | -- | -- | -- | -- | -- |
| Admiraal | 68,91 | 75,45 | 81,14 | 73,55 | 68,72 | 58,15 | -- | -- | -- | -- | -- | -- | -- |
| Admiraal | 68,91 | 75,45 | 81,14 | 73,55 | 68,72 | 58,15 | -- | -- | -- | -- | -- | -- | -- |
| Admiraal | 68,91 | 75,45 | 81,14 | 73,55 | 68,72 | 58,15 | -- | -- | -- | -- | -- | -- | -- |
| Paul str. | 68,91 | 75,45 | 81,14 | 73,55 | 68,72 | 58,15 | -- | -- | -- | -- | -- | -- | -- |
| Paul str. | 68,91 | 75,45 | 81,14 | 73,55 | 68,72 | 58,15 | -- | -- | -- | -- | -- | -- | -- |
| Paul str. | 68,91 | 75,45 | 81,14 | 73,55 | 68,72 | 58,15 | -- | -- | -- | -- | -- | -- | -- |
| Paul str. | 68,91 | 75,45 | 81,14 | 73,55 | 68,72 | 58,15 | -- | -- | -- | -- | -- | -- | -- |
| Paul str. | 68,91 | 75,45 | 81,14 | 73,55 | 68,72 | 58,15 | -- | -- | -- | -- | -- | -- | -- |
| Paul str. | 68,91 | 75,45 | 81,14 | 73,55 | 68,72 | 58,15 | -- | -- | -- | -- | -- | -- | -- |
| Rembrandt | 68,91 | 75,45 | 81,14 | 73,55 | 68,72 | 58,15 | -- | -- | -- | -- | -- | -- | -- |
| Rembrandt | 68,91 | 75,45 | 81,14 | 73,55 | 68,72 | 58,15 | -- | -- | -- | -- | -- | -- | -- |
| Vondelstr | 75,90 | 82,44 | 88,13 | 80,54 | 75,71 | 65,14 | -- | -- | -- | -- | -- | -- | -- |
| Vondelstr | 75,90 | 82,44 | 88,13 | 80,54 | 75,71 | 65,14 | -- | -- | -- | -- | -- | -- | -- |
| Vondelstr | 74,38 | 80,92 | 86,61 | 79,02 | 74,19 | 63,62 | -- | -- | -- | -- | -- | -- | -- |
| Vondelstr | 72,93 | 79,47 | 85,16 | 77,57 | 72,75 | 62,17 | -- | -- | -- | -- | -- | -- | -- |
| Vondelstr | 73,68 | 80,23 | 85,91 | 78,33 | 73,50 | 62,92 | -- | -- | -- | -- | -- | -- | -- |
| Vondelstr | 73,68 | 80,23 | 85,91 | 78,33 | 73,50 | 62,92 | -- | -- | -- | -- | -- | -- | -- |
| Vondelstr | 68,91 | 75,45 | 81,14 | 73,55 | 68,72 | 58,15 | -- | -- | -- | -- | -- | -- | -- |
| Vondelstr | 68,91 | 75,45 | 81,14 | 73,55 | 68,72 | 58,15 | -- | -- | -- | -- | -- | -- | -- |
| Vondelstr | 68,91 | 75,45 | 81,14 | 73,55 | 68,72 | 58,15 | -- | -- | -- | -- | -- | -- | -- |

Model: VLversie 1.0
Groep: (hoofdgroep)
Lijst van Wegen, voor rekenmethode Wegverkeerslawaai - RMW-2012

| Naam | LE (P4) 8k |
|---|---|
| Admiraal | -- |
| Admiraal | -- |
| Admiraal | -- |
| Admiraal | -- |
| Paul str. | -- |
| Paul str. | -- |
| Paul str. | -- |
| Paul str. | -- |
| Paul str. | -- |
| Paul str. | -- |
| Rembrandt | -- |
| Rembrandt | -- |
| Vondelstr | -- |
| Vondelstr | -- |
| Vondelstr | -- |
| Vondelstr | -- |
| Vondelstr | -- |
| Vondelstr | -- |
| Vondelstr | -- |
| Vondelstr | -- |
| Vondelstr | -- |

# B2 REKENRESULTATEN

Rapport: Resultatentabel
Model: VLversie 1.0
LAeq totaalresultaten voor toetspunten
Groep: Adm. de Ruyterstr.
Groepsreductie: Nee

| Naam Toetspunt | Omschrijving | X | Y | Hoogte | Dag | Avond | Nacht | Lden |
|---|---|---|---|---|---|---|---|---|
| T28_A | | 203538,25 | 533115,27 | 1,50 | 51,02 | 47,32 | 39,20 | 50,77 |
| T29_A | | 203538,21 | 533125,07 | 1,50 | 50,87 | 47,16 | 39,04 | 50,62 |
| T28_B | | 203538,25 | 533115,27 | 4,50 | 50,81 | 47,11 | 38,98 | 50,56 |
| T29_B | | 203538,21 | 533125,07 | 4,50 | 50,67 | 46,97 | 38,84 | 50,42 |
| T28_C | | 203538,25 | 533115,27 | 7,50 | 50,05 | 46,34 | 38,21 | 49,79 |
| T29_C | | 203538,21 | 533125,07 | 7,50 | 49,93 | 46,22 | 38,09 | 49,67 |
| T02_B | | 203540,54 | 533056,10 | 4,50 | 49,74 | 46,04 | 37,91 | 49,49 |
| T30_A | | 203538,17 | 533135,78 | 1,50 | 49,70 | 46,00 | 37,88 | 49,45 |
| T30_B | | 203538,17 | 533135,78 | 4,50 | 49,69 | 45,99 | 37,87 | 49,44 |
| T02_A | | 203540,54 | 533056,10 | 1,50 | 49,63 | 45,93 | 37,81 | 49,38 |
| T03_B | | 203540,63 | 533064,92 | 4,50 | 49,57 | 45,86 | 37,74 | 49,32 |
| T04_B | | 203540,69 | 533072,17 | 4,50 | 49,53 | 45,82 | 37,70 | 49,28 |
| T03_A | | 203540,63 | 533064,92 | 1,50 | 49,46 | 45,76 | 37,65 | 49,21 |
| T04_A | | 203540,69 | 533072,17 | 1,50 | 49,42 | 45,72 | 37,60 | 49,17 |
| T22_B | | 203541,03 | 533091,51 | 4,50 | 49,35 | 45,64 | 37,52 | 49,10 |
| T35_B | | 203532,91 | 533154,94 | 4,50 | 49,34 | 45,63 | 37,51 | 49,09 |
| T22_A | | 203541,03 | 533091,51 | 1,50 | 49,22 | 45,52 | 37,41 | 48,97 |
| T30_C | | 203538,17 | 533135,78 | 7,50 | 49,15 | 45,45 | 37,32 | 48,90 |
| T35_A | | 203532,91 | 533154,94 | 1,50 | 49,12 | 45,42 | 37,31 | 48,87 |
| T35_C | | 203532,91 | 533154,94 | 7,50 | 48,95 | 45,25 | 37,12 | 48,70 |
| T22_C | | 203541,03 | 533091,51 | 7,50 | 48,91 | 45,21 | 37,08 | 48,66 |
| T27_B | | 203542,96 | 533109,95 | 4,50 | 45,38 | 41,67 | 33,55 | 45,13 |
| T27_A | | 203542,96 | 533109,95 | 1,50 | 45,10 | 41,39 | 33,29 | 44,85 |
| T27_C | | 203542,96 | 533109,95 | 7,50 | 45,03 | 41,32 | 33,20 | 44,78 |
| T36_B | | 203538,15 | 533162,54 | 4,50 | 43,75 | 40,05 | 31,92 | 43,50 |
| T36_C | | 203538,15 | 533162,54 | 7,50 | 43,70 | 40,00 | 31,86 | 43,45 |
| T01_B | | 203546,04 | 533051,03 | 4,50 | 43,32 | 39,61 | 31,48 | 43,06 |
| T36_A | | 203538,15 | 533162,54 | 1,50 | 43,20 | 39,49 | 31,38 | 42,95 |
| T01_A | | 203546,04 | 533051,03 | 1,50 | 43,00 | 39,30 | 31,19 | 42,75 |
| T21_C | | 203548,97 | 533086,47 | 7,50 | 42,76 | 39,05 | 30,93 | 42,51 |

Alle getoonde dB-waarden zijn A-gewogen

Rapport: Resultatentabel
Model: VLversie 1.0
LAeq totaalresultaten voor toetspunten
Groep: Adm. de Ruyterstr.
Groepsreductie: Nee

| Naam Toetspunt | Omschrijving | X | Y | Hoogte | Dag | Avond | Nacht | Lden |
|---|---|---|---|---|---|---|---|---|
| T23_B | | 203548,79 | 533096,30 | 4,50 | 42,72 | 39,02 | 30,90 | 42,47 |
| T23_C | | 203548,79 | 533096,30 | 7,50 | 42,54 | 38,83 | 30,71 | 42,29 |
| T05_B | | 203546,37 | 533077,07 | 4,50 | 42,30 | 38,60 | 30,51 | 42,06 |
| T23_A | | 203548,79 | 533096,30 | 1,50 | 42,19 | 38,49 | 30,39 | 41,94 |
| T46_B | | 203542,13 | 533153,32 | 4,50 | 42,16 | 38,45 | 30,34 | 41,91 |
| T31_B | | 203543,13 | 533141,15 | 4,50 | 42,02 | 38,32 | 30,20 | 41,77 |
| T46_C | | 203542,13 | 533153,32 | 7,50 | 42,01 | 38,31 | 30,19 | 41,76 |
| T21_B | | 203548,97 | 533086,47 | 4,50 | 41,96 | 38,25 | 30,13 | 41,71 |
| T46_A | | 203542,13 | 533153,32 | 1,50 | 41,95 | 38,25 | 30,15 | 41,70 |
| T31_C | | 203543,13 | 533141,15 | 7,50 | 41,83 | 38,12 | 30,00 | 41,58 |
| T31_A | | 203543,13 | 533141,15 | 1,50 | 41,76 | 38,06 | 29,96 | 41,51 |
| T21_A | | 203548,97 | 533086,47 | 1,50 | 41,40 | 37,70 | 29,59 | 41,15 |
| T37_B | | 203546,76 | 533165,94 | 4,50 | 40,58 | 36,88 | 28,75 | 40,33 |
| T37_C | | 203546,76 | 533165,94 | 7,50 | 40,55 | 36,84 | 28,70 | 40,29 |
| T05_A | | 203546,37 | 533077,07 | 1,50 | 39,47 | 35,76 | 27,64 | 39,22 |
| T37_A | | 203546,76 | 533165,94 | 1,50 | 39,39 | 35,68 | 27,57 | 39,14 |
| T24_B | | 203559,15 | 533096,26 | 4,50 | 38,93 | 35,23 | 27,12 | 38,68 |
| T24_C | | 203559,15 | 533096,26 | 7,50 | 38,87 | 35,16 | 27,04 | 38,62 |
| T20_C | | 203558,95 | 533086,41 | 7,50 | 38,82 | 35,11 | 26,98 | 38,56 |
| T45_C | | 203551,03 | 533156,88 | 7,50 | 38,40 | 34,69 | 26,57 | 38,15 |
| T45_B | | 203551,03 | 533156,88 | 4,50 | 37,92 | 34,22 | 26,11 | 37,67 |
| T24_A | | 203559,15 | 533096,26 | 1,50 | 37,69 | 33,99 | 25,91 | 37,45 |
| T20_B | | 203558,95 | 533086,41 | 4,50 | 37,63 | 33,93 | 25,79 | 37,38 |
| T38_C | | 203557,08 | 533169,99 | 7,50 | 37,27 | 33,57 | 25,43 | 37,02 |
| T38_B | | 203557,08 | 533169,99 | 4,50 | 37,22 | 33,52 | 25,39 | 36,97 |
| T45_A | | 203551,03 | 533156,88 | 1,50 | 36,37 | 32,67 | 24,57 | 36,12 |
| T77_C | | 203571,01 | 533127,89 | 7,50 | 36,37 | 32,66 | 24,52 | 36,11 |
| T20_A | | 203558,95 | 533086,41 | 1,50 | 36,03 | 32,32 | 24,20 | 35,78 |
| T78_C | | 203570,92 | 533116,07 | 7,50 | 35,81 | 32,10 | 23,94 | 35,55 |
| T25_B | | 203571,58 | 533096,22 | 4,50 | 35,75 | 32,04 | 23,94 | 35,50 |

Alle getoonde dB-waarden zijn A-gewogen

Rapport: Resultatentabel
Model: VLversie 1.0
LAeq totaalresultaten voor toetspunten
Groep: Adm. de Ruyterstr.
Groepsreductie: Nee

| Naam Toetspunt | Omschrijving | X | Y | Hoogte | Dag | Avond | Nacht | Lden |
|---|---|---|---|---|---|---|---|---|
| T38_A | | 203557,08 | 533169,99 | 1,50 | 35,51 | 31,81 | 23,69 | 35,26 |
| T78_B | | 203570,92 | 533116,07 | 4,50 | 35,45 | 31,75 | 23,61 | 35,20 |
| T25_C | | 203571,58 | 533096,22 | 7,50 | 35,44 | 31,74 | 23,61 | 35,19 |
| T73_C | | 203578,62 | 533111,90 | 7,50 | 35,22 | 31,52 | 23,39 | 34,97 |
| T44_C | | 203561,42 | 533161,05 | 7,50 | 35,11 | 31,40 | 23,28 | 34,86 |
| T73_B | | 203578,62 | 533111,90 | 4,50 | 34,92 | 31,21 | 23,10 | 34,67 |
| T77_B | | 203571,01 | 533127,89 | 4,50 | 34,72 | 31,01 | 22,87 | 34,46 |
| T39_C | | 203567,86 | 533174,24 | 7,50 | 34,71 | 31,00 | 22,85 | 34,45 |
| T19_C | | 203571,94 | 533086,34 | 7,50 | 34,70 | 30,99 | 22,84 | 34,44 |
| T39_B | | 203567,86 | 533174,24 | 4,50 | 34,53 | 30,82 | 22,68 | 34,27 |
| T44_B | | 203561,42 | 533161,05 | 4,50 | 34,27 | 30,56 | 22,44 | 34,02 |
| T25_A | | 203571,58 | 533096,22 | 1,50 | 33,87 | 30,17 | 22,09 | 33,63 |
| T19_B | | 203571,94 | 533086,34 | 4,50 | 33,82 | 30,12 | 21,97 | 33,56 |
| T26_C | | 203581,08 | 533096,18 | 7,50 | 33,47 | 29,77 | 21,64 | 33,22 |
| T40_C | | 203577,16 | 533177,90 | 7,50 | 33,47 | 29,76 | 21,60 | 33,21 |
| T78_A | | 203570,92 | 533116,07 | 1,50 | 33,44 | 29,74 | 21,64 | 33,19 |
| T10_B | | 203576,95 | 533054,21 | 4,50 | 33,31 | 29,60 | 21,40 | 33,04 |
| T26_B | | 203581,08 | 533096,18 | 4,50 | 33,25 | 29,55 | 21,44 | 33,00 |
| T43_C | | 203572,02 | 533165,30 | 7,50 | 33,14 | 29,43 | 21,31 | 32,89 |
| T73_A | | 203578,62 | 533111,90 | 1,50 | 32,92 | 29,22 | 21,13 | 32,68 |
| T18_C | | 203582,31 | 533086,29 | 7,50 | 32,78 | 29,08 | 20,92 | 32,52 |
| T40_B | | 203577,16 | 533177,90 | 4,50 | 32,76 | 29,05 | 20,90 | 32,50 |
| T39_A | | 203567,86 | 533174,24 | 1,50 | 32,62 | 28,91 | 20,79 | 32,37 |
| T09_B | | 203582,28 | 533050,79 | 4,50 | 32,37 | 28,67 | 20,50 | 32,11 |
| T43_B | | 203572,02 | 533165,30 | 4,50 | 32,16 | 28,45 | 20,32 | 31,90 |
| T77_A | | 203571,01 | 533127,89 | 1,50 | 31,98 | 28,27 | 20,12 | 31,72 |
| T44_A | | 203561,42 | 533161,05 | 1,50 | 31,92 | 28,22 | 20,10 | 31,67 |
| T11_B | | 203576,97 | 533063,02 | 4,50 | 31,87 | 28,16 | 19,94 | 31,59 |
| T42_C | | 203581,64 | 533169,16 | 7,50 | 31,67 | 27,96 | 19,82 | 31,41 |
| T12_B | | 203577,00 | 533072,69 | 4,50 | 31,55 | 27,84 | 19,61 | 31,27 |

Alle getoonde dB-waarden zijn A-gewogen

Rapport: Resultatentabel
Model: VLversie 1.0
LAeq totaalresultaten voor toetspunten
Groep: Adm. de Ruyterstr.
Groepsreductie: Nee

| Naam Toetspunt | Omschrijving | X | Y | Hoogte | Dag | Avond | Nacht | Lden |
|---|---|---|---|---|---|---|---|---|
| T18_B | | 203582,31 | 533086,29 | 4,50 | 31,53 | 27,82 | 19,65 | 31,26 |
| T19_A | | 203571,94 | 533086,34 | 1,50 | 31,50 | 27,79 | 19,65 | 31,24 |
| T76_C | | 203580,51 | 533134,97 | 7,50 | 31,30 | 27,59 | 19,45 | 31,04 |
| T26_A | | 203581,08 | 533096,18 | 1,50 | 31,25 | 27,55 | 19,47 | 31,01 |
| T40_A | | 203577,16 | 533177,90 | 1,50 | 30,96 | 27,25 | 19,11 | 30,70 |
| T59_C | | 203614,98 | 533109,46 | 7,50 | 30,87 | 27,16 | 19,02 | 30,61 |
| T69_C | | 203610,91 | 533054,46 | 7,50 | 30,36 | 26,65 | 18,44 | 30,08 |
| T42_B | | 203581,64 | 533169,16 | 4,50 | 30,21 | 26,51 | 18,36 | 29,95 |
| T10_A | | 203576,95 | 533054,21 | 1,50 | 30,19 | 26,48 | 18,26 | 29,91 |
| T71_C | | 203610,92 | 533079,10 | 7,50 | 30,15 | 26,44 | 18,24 | 29,88 |
| T09_A | | 203582,28 | 533050,79 | 1,50 | 29,79 | 26,08 | 17,91 | 29,52 |
| T43_A | | 203572,02 | 533165,30 | 1,50 | 29,58 | 25,88 | 17,73 | 29,32 |
| T59_B | | 203614,98 | 533109,46 | 4,50 | 29,53 | 25,83 | 17,69 | 29,28 |
| T76_B | | 203580,51 | 533134,97 | 4,50 | 29,45 | 25,74 | 17,59 | 29,19 |
| T60_C | | 203611,37 | 533117,21 | 7,50 | 29,41 | 25,69 | 17,49 | 29,13 |
| T70_C | | 203610,91 | 533066,61 | 7,50 | 29,41 | 25,70 | 17,48 | 29,13 |
| T13_B | | 203582,13 | 533077,11 | 4,50 | 29,37 | 25,66 | 17,51 | 29,11 |
| T18_A | | 203582,31 | 533086,29 | 1,50 | 29,13 | 25,42 | 17,25 | 28,86 |
| T33_C | | 203547,91 | 533125,53 | 7,50 | 29,08 | 25,38 | 17,24 | 28,83 |
| T63_C | | 203615,32 | 533098,68 | 7,50 | 28,69 | 24,99 | 16,83 | 28,43 |
| T72_C | | 203610,93 | 533091,01 | 7,50 | 28,66 | 24,95 | 16,68 | 28,37 |
| T47_C | | 203616,03 | 533180,77 | 7,50 | 28,49 | 24,78 | 16,58 | 28,22 |
| T59_A | | 203614,98 | 533109,46 | 1,50 | 28,29 | 24,59 | 16,48 | 28,04 |
| T62_C | | 203612,76 | 533138,65 | 7,50 | 28,28 | 24,56 | 16,28 | 27,98 |
| T69_B | | 203610,91 | 533054,46 | 4,50 | 28,09 | 24,38 | 16,14 | 27,81 |
| T33_B | | 203547,91 | 533125,53 | 4,50 | 27,98 | 24,28 | 16,17 | 27,73 |
| T42_A | | 203581,64 | 533169,16 | 1,50 | 27,96 | 24,25 | 16,07 | 27,69 |
| T68_C | | 203616,50 | 533047,04 | 7,50 | 27,96 | 24,25 | 16,07 | 27,69 |
| T60_B | | 203611,37 | 533117,21 | 4,50 | 27,81 | 24,10 | 15,90 | 27,54 |
| T12_A | | 203577,00 | 533072,69 | 1,50 | 27,76 | 24,04 | 15,68 | 27,45 |

Alle getoonde dB-waarden zijn A-gewogen

Rapport: Resultatentabel
Model: VLversie 1.0
LAeq totaalresultaten voor toetspunten
Groep: Adm. de Ruyterstr.
Groepsreductie: Nee

| Naam Toetspunt | Omschrijving | X | Y | Hoogte | Dag | Avond | Nacht | Lden |
|---|---|---|---|---|---|---|---|---|
| T71_B | | 203610,92 | 533079,10 | 4,50 | 27,63 | 23,92 | 15,67 | 27,35 |
| T63_B | | 203615,32 | 533098,68 | 4,50 | 27,56 | 23,85 | 15,71 | 27,30 |
| T47_B | | 203616,03 | 533180,77 | 4,50 | 27,20 | 23,49 | 15,27 | 26,92 |
| T11_A | | 203576,97 | 533063,02 | 1,50 | 27,00 | 23,27 | 14,86 | 26,67 |
| T54_C | | 203625,94 | 533174,98 | 7,50 | 26,94 | 23,23 | 15,04 | 26,67 |
| T76_A | | 203580,51 | 533134,97 | 1,50 | 26,92 | 23,21 | 15,06 | 26,66 |
| T61_C | | 203612,03 | 533127,47 | 7,50 | 26,87 | 23,16 | 14,85 | 26,57 |
| T34_C | | 203547,94 | 533136,25 | 7,50 | 26,78 | 23,07 | 14,92 | 26,52 |
| T70_B | | 203610,91 | 533066,61 | 4,50 | 26,46 | 22,75 | 14,44 | 26,16 |
| T62_B | | 203612,76 | 533138,65 | 4,50 | 26,41 | 22,69 | 14,36 | 26,10 |
| T60_A | | 203611,37 | 533117,21 | 1,50 | 26,36 | 22,65 | 14,47 | 26,09 |
| T72_B | | 203610,93 | 533091,01 | 4,50 | 26,37 | 22,65 | 14,34 | 26,07 |
| T69_A | | 203610,91 | 533054,46 | 1,50 | 26,31 | 22,60 | 14,37 | 26,03 |
| T63_A | | 203615,32 | 533098,68 | 1,50 | 26,28 | 22,57 | 14,44 | 26,02 |
| T68_B | | 203616,50 | 533047,04 | 4,50 | 26,05 | 22,34 | 14,14 | 25,78 |
| T47_A | | 203616,03 | 533180,77 | 1,50 | 25,90 | 22,19 | 13,97 | 25,62 |
| T54_B | | 203625,94 | 533174,98 | 4,50 | 25,56 | 21,85 | 13,65 | 25,29 |
| T71_A | | 203610,92 | 533079,10 | 1,50 | 25,36 | 21,65 | 13,37 | 25,07 |
| T34_B | | 203547,94 | 533136,25 | 4,50 | 25,27 | 21,56 | 13,41 | 25,01 |
| T62_A | | 203612,76 | 533138,65 | 1,50 | 24,96 | 21,25 | 12,93 | 24,66 |
| T70_A | | 203610,91 | 533066,61 | 1,50 | 24,72 | 21,01 | 12,71 | 24,42 |
| T68_A | | 203616,50 | 533047,04 | 1,50 | 24,66 | 20,95 | 12,72 | 24,38 |
| T72_A | | 203610,93 | 533091,01 | 1,50 | 24,67 | 20,96 | 12,68 | 24,38 |
| T33_A | | 203547,91 | 533125,53 | 1,50 | 24,57 | 20,86 | 12,67 | 24,30 |
| T17_C | | 203587,44 | 533091,13 | 7,50 | 24,53 | 20,82 | 12,63 | 24,26 |
| T34_A | | 203547,94 | 533136,25 | 1,50 | 24,46 | 20,75 | 12,57 | 24,19 |
| T61_B | | 203612,03 | 533127,47 | 4,50 | 24,33 | 20,61 | 12,20 | 24,01 |
| T54_A | | 203625,94 | 533174,98 | 1,50 | 24,27 | 20,56 | 12,35 | 23,99 |
| T74_C | | 203587,78 | 533117,50 | 7,50 | 24,14 | 20,44 | 12,25 | 23,87 |
| T55_C | | 203617,85 | 533145,43 | 7,50 | 23,57 | 19,86 | 11,54 | 23,27 |

Alle getoonde dB-waarden zijn A-gewogen

Rapport: Resultatentabel
Model: VLversie 1.0
LAeq totaalresultaten voor toetspunten
Groep: Adm. de Ruyterstr.
Groepsreductie: Nee

| Naam Toetspunt | Omschrijving | X | Y | Hoogte | Dag | Avond | Nacht | Lden |
|---|---|---|---|---|---|---|---|---|
| T53_C | | 203639,17 | 533173,94 | 7,50 | 23,47 | 19,76 | 11,51 | 23,19 |
| T17_B | | 203587,44 | 533091,13 | 4,50 | 23,38 | 19,67 | 11,49 | 23,11 |
| T13_A | | 203582,13 | 533077,11 | 1,50 | 23,08 | 19,36 | 10,99 | 22,76 |
| T74_B | | 203587,78 | 533117,50 | 4,50 | 22,99 | 19,28 | 11,10 | 22,72 |
| T61_A | | 203612,03 | 533127,47 | 1,50 | 22,78 | 19,06 | 10,65 | 22,46 |
| T32_C | | 203547,89 | 533115,43 | 7,50 | 22,63 | 18,92 | 10,66 | 22,34 |
| T52_C | | 203651,86 | 533172,94 | 7,50 | 22,53 | 18,82 | 10,56 | 22,24 |
| T17_A | | 203587,44 | 533091,13 | 1,50 | 22,44 | 18,74 | 10,56 | 22,18 |
| T07_A | | 203551,63 | 533064,57 | 1,50 | 22,25 | 18,53 | 10,25 | 21,95 |
| T15_B | | 203587,73 | 533062,67 | 4,50 | 22,18 | 18,47 | 10,21 | 21,89 |
| T74_A | | 203587,78 | 533117,50 | 1,50 | 22,13 | 18,43 | 10,26 | 21,87 |
| T55_B | | 203617,85 | 533145,43 | 4,50 | 22,07 | 18,36 | 9,98 | 21,76 |
| T53_B | | 203639,17 | 533173,94 | 4,50 | 21,88 | 18,16 | 9,87 | 21,58 |
| T32_B | | 203547,89 | 533115,43 | 4,50 | 21,70 | 17,98 | 9,77 | 21,42 |
| T15_A | | 203587,73 | 533062,67 | 1,50 | 21,27 | 17,56 | 9,32 | 20,99 |
| T58_C | | 203621,00 | 533115,32 | 7,50 | 21,07 | 17,35 | 9,11 | 20,78 |
| T08_A | | 203551,62 | 533072,52 | 1,50 | 21,05 | 17,32 | 8,85 | 20,71 |
| T52_B | | 203651,86 | 533172,94 | 4,50 | 20,84 | 17,13 | 8,85 | 20,55 |
| T55_A | | 203617,85 | 533145,43 | 1,50 | 20,74 | 17,02 | 8,58 | 20,41 |
| T06_A | | 203551,64 | 533056,45 | 1,50 | 20,71 | 16,98 | 8,51 | 20,37 |
| T75_C | | 203587,78 | 533131,70 | 7,50 | 20,49 | 16,78 | 8,47 | 20,19 |
| T50_A | | 203651,36 | 533182,97 | 1,50 | 20,38 | 16,67 | 8,41 | 20,09 |
| T58_B | | 203621,00 | 533115,32 | 4,50 | 20,10 | 16,38 | 8,13 | 19,81 |
| T14_B | | 203587,66 | 533073,03 | 4,50 | 19,94 | 16,23 | 7,87 | 19,63 |
| T50_B | | 203651,36 | 533182,97 | 4,50 | 19,90 | 16,19 | 7,88 | 19,60 |
| T67_C | | 203620,68 | 533054,42 | 7,50 | 19,78 | 16,07 | 7,75 | 19,48 |
| T50_C | | 203651,36 | 533182,97 | 7,50 | 19,77 | 16,05 | 7,76 | 19,47 |
| T53_A | | 203639,17 | 533173,94 | 1,50 | 19,79 | 16,06 | 7,66 | 19,46 |
| T32_A | | 203547,89 | 533115,43 | 1,50 | 19,74 | 16,02 | 7,62 | 19,42 |
| T75_B | | 203587,78 | 533131,70 | 4,50 | 19,42 | 15,71 | 7,41 | 19,12 |

Alle getoonde dB-waarden zijn A-gewogen

Rapport: Resultatentabel
Model: VLversie 1.0
LAeq totaalresultaten voor toetspunten
Groep: Adm. de Ruyterstr.
Groepsreductie: Nee

| Naam Toetspunt | Omschrijving | X | Y | Hoogte | Dag | Avond | Nacht | Lden |
|---|---|---|---|---|---|---|---|---|
| T48_C | | 203626,56 | 533184,74 | 7,50 | 19,33 | 15,60 | 7,11 | 18,98 |
| T48_A | | 203626,56 | 533184,74 | 1,50 | 19,18 | 15,46 | 7,01 | 18,85 |
| T48_B | | 203626,56 | 533184,74 | 4,50 | 19,13 | 15,41 | 6,94 | 18,79 |
| T58_A | | 203621,00 | 533115,32 | 1,50 | 19,08 | 15,36 | 6,96 | 18,76 |
| T49_B | | 203638,79 | 533183,87 | 4,50 | 18,87 | 15,14 | 6,66 | 18,53 |
| T52_A | | 203651,86 | 533172,94 | 1,50 | 18,82 | 15,10 | 6,70 | 18,50 |
| T75_A | | 203587,78 | 533131,70 | 1,50 | 18,78 | 15,07 | 6,78 | 18,49 |
| T64_A | | 203620,69 | 533090,28 | 1,50 | 18,79 | 15,07 | 6,62 | 18,46 |
| T14_A | | 203587,66 | 533073,03 | 1,50 | 18,69 | 14,97 | 6,58 | 18,37 |
| T49_A | | 203638,79 | 533183,87 | 1,50 | 18,70 | 14,97 | 6,52 | 18,36 |
| T66_A | | 203620,68 | 533067,18 | 1,50 | 18,53 | 14,81 | 6,37 | 18,20 |
| T65_A | | 203620,69 | 533078,45 | 1,50 | 18,48 | 14,75 | 6,30 | 18,14 |
| T49_C | | 203638,79 | 533183,87 | 7,50 | 18,40 | 14,67 | 6,16 | 18,05 |
| T16_B | | 203587,80 | 533054,37 | 4,50 | 18,27 | 14,55 | 6,09 | 17,93 |
| T57_A | | 203621,80 | 533126,21 | 1,50 | 18,12 | 14,40 | 5,95 | 17,79 |
| T56_A | | 203622,59 | 533137,05 | 1,50 | 18,04 | 14,31 | 5,86 | 17,70 |
| T64_C | | 203620,69 | 533090,28 | 7,50 | 18,04 | 14,31 | 5,85 | 17,70 |
| T66_C | | 203620,68 | 533067,18 | 7,50 | 18,03 | 14,31 | 5,85 | 17,69 |
| T16_A | | 203587,80 | 533054,37 | 1,50 | 17,84 | 14,12 | 5,69 | 17,51 |
| T67_A | | 203620,68 | 533054,42 | 1,50 | 17,81 | 14,08 | 5,66 | 17,48 |
| T67_B | | 203620,68 | 533054,42 | 4,50 | 17,56 | 13,84 | 5,41 | 17,23 |
| T57_C | | 203621,80 | 533126,21 | 7,50 | 17,37 | 13,65 | 5,17 | 17,03 |
| T64_B | | 203620,69 | 533090,28 | 4,50 | 17,33 | 13,60 | 5,11 | 16,98 |
| T66_B | | 203620,68 | 533067,18 | 4,50 | 17,32 | 13,59 | 5,12 | 16,98 |
| T65_C | | 203620,69 | 533078,45 | 7,50 | 17,23 | 13,50 | 5,00 | 16,88 |
| T57_B | | 203621,80 | 533126,21 | 4,50 | 17,07 | 13,35 | 4,86 | 16,73 |
| T56_C | | 203622,59 | 533137,05 | 7,50 | 16,98 | 13,25 | 4,75 | 16,63 |
| T08_B | | 203551,62 | 533072,52 | 4,50 | 16,76 | 13,03 | 4,59 | 16,42 |
| T56_B | | 203622,59 | 533137,05 | 4,50 | 16,76 | 13,04 | 4,54 | 16,42 |
| T41_A | | 203585,46 | 533175,85 | 1,50 | 16,68 | 12,96 | 4,58 | 16,36 |

Alle getoonde dB-waarden zijn A-gewogen

Rapport: Resultatentabel
Model: VLversie 1.0
LAeq totaalresultaten voor toetspunten
Groep: Adm. de Ruyterstr.
Groepsreductie: Nee

| Naam Toetspunt | Omschrijving | X | Y | Hoogte | Dag | Avond | Nacht | Lden |
|---|---|---|---|---|---|---|---|---|
| T65_B | | 203620,69 | 533078,45 | 4,50 | 16,68 | 12,95 | 4,45 | 16,33 |
| T51_A | | 203662,72 | 533177,51 | 1,50 | 16,51 | 12,79 | 4,40 | 16,19 |
| T07_B | | 203551,63 | 533064,57 | 4,50 | 16,29 | 12,57 | 4,10 | 15,95 |
| T06_B | | 203551,64 | 533056,45 | 4,50 | 15,61 | 11,89 | 3,41 | 15,27 |
| T51_C | | 203662,72 | 533177,51 | 7,50 | 15,52 | 11,80 | 3,29 | 15,17 |
| T51_B | | 203662,72 | 533177,51 | 4,50 | 15,49 | 11,76 | 3,27 | 15,14 |
| T41_C | | 203585,46 | 533175,85 | 7,50 | 15,46 | 11,73 | 3,21 | 15,11 |
| T41_B | | 203585,46 | 533175,85 | 4,50 | 14,96 | 11,23 | 2,73 | 14,61 |

Alle getoonde dB-waarden zijn A-gewogen

Rapport: Resultatentabel
Model: VLversie 1.0
LAeq totaalresultaten voor toetspunten
Groep: Rembrandtstraat
Groepsreductie: Nee

| Naam Toetspunt | Omschrijving | X | Y | Hoogte | Dag | Avond | Nacht | Lden |
|---|---|---|---|---|---|---|---|---|
| T51_B | | 203662,72 | 533177,51 | 4,50 | 48,66 | 44,96 | 36,84 | 48,41 |
| T51_A | | 203662,72 | 533177,51 | 1,50 | 48,64 | 44,93 | 36,83 | 48,39 |
| T51_C | | 203662,72 | 533177,51 | 7,50 | 48,05 | 44,35 | 36,22 | 47,80 |
| T52_C | | 203651,86 | 533172,94 | 7,50 | 42,10 | 38,40 | 30,29 | 41,85 |
| T52_B | | 203651,86 | 533172,94 | 4,50 | 41,19 | 37,48 | 29,37 | 40,94 |
| T52_A | | 203651,86 | 533172,94 | 1,50 | 39,99 | 36,29 | 28,18 | 39,74 |
| T50_B | | 203651,36 | 533182,97 | 4,50 | 38,08 | 34,38 | 26,26 | 37,83 |
| T50_A | | 203651,36 | 533182,97 | 1,50 | 37,34 | 33,64 | 25,55 | 37,10 |
| T53_C | | 203639,17 | 533173,94 | 7,50 | 37,31 | 33,60 | 25,47 | 37,05 |
| T50_C | | 203651,36 | 533182,97 | 7,50 | 36,32 | 32,62 | 24,50 | 36,07 |
| T53_B | | 203639,17 | 533173,94 | 4,50 | 35,98 | 32,28 | 24,15 | 35,73 |
| T49_B | | 203638,79 | 533183,87 | 4,50 | 35,59 | 31,89 | 23,78 | 35,34 |
| T67_C | | 203620,68 | 533054,42 | 7,50 | 34,47 | 30,77 | 22,60 | 34,21 |
| T49_C | | 203638,79 | 533183,87 | 7,50 | 34,45 | 30,76 | 22,64 | 34,20 |
| T49_A | | 203638,79 | 533183,87 | 1,50 | 33,88 | 30,18 | 22,08 | 33,63 |
| T66_C | | 203620,68 | 533067,18 | 7,50 | 33,74 | 30,03 | 21,85 | 33,47 |
| T53_A | | 203639,17 | 533173,94 | 1,50 | 33,59 | 29,88 | 21,76 | 33,34 |
| T58_C | | 203621,00 | 533115,32 | 7,50 | 33,18 | 29,47 | 21,26 | 32,90 |
| T65_C | | 203620,69 | 533078,45 | 7,50 | 33,10 | 29,38 | 21,17 | 32,82 |
| T48_B | | 203626,56 | 533184,74 | 4,50 | 32,99 | 29,28 | 21,17 | 32,74 |
| T54_C | | 203625,94 | 533174,98 | 7,50 | 32,87 | 29,16 | 21,02 | 32,61 |
| T67_B | | 203620,68 | 533054,42 | 4,50 | 32,60 | 28,89 | 20,71 | 32,33 |
| T58_B | | 203621,00 | 533115,32 | 4,50 | 32,58 | 28,87 | 20,68 | 32,31 |
| T48_C | | 203626,56 | 533184,74 | 7,50 | 32,35 | 28,64 | 20,53 | 32,10 |
| T57_C | | 203621,80 | 533126,21 | 7,50 | 32,06 | 28,35 | 20,12 | 31,78 |
| T54_B | | 203625,94 | 533174,98 | 4,50 | 31,92 | 28,21 | 20,06 | 31,66 |
| T56_C | | 203622,59 | 533137,05 | 7,50 | 31,93 | 28,22 | 20,01 | 31,65 |
| T68_C | | 203616,50 | 533047,04 | 7,50 | 31,65 | 27,94 | 19,75 | 31,38 |
| T65_B | | 203620,69 | 533078,45 | 4,50 | 31,46 | 27,75 | 19,57 | 31,19 |
| T57_B | | 203621,80 | 533126,21 | 4,50 | 31,23 | 27,52 | 19,31 | 30,95 |

Alle getoonde dB-waarden zijn A-gewogen

Rapport: Resultatentabel
Model: VLversie 1.0
LAeq totaalresultaten voor toetspunten
Groep: Rembrandtstraat
Groepsreductie: Nee

| Naam Toetspunt | Omschrijving | X | Y | Hoogte | Dag | Avond | Nacht | Lden |
|---|---|---|---|---|---|---|---|---|
| T66_B | | 203620,68 | 533067,18 | 4,50 | 30,99 | 27,28 | 19,06 | 30,71 |
| T48_A | | 203626,56 | 533184,74 | 1,50 | 30,85 | 27,14 | 19,04 | 30,60 |
| T58_A | | 203621,00 | 533115,32 | 1,50 | 30,86 | 27,16 | 18,99 | 30,60 |
| T56_B | | 203622,59 | 533137,05 | 4,50 | 30,26 | 26,55 | 18,33 | 29,98 |
| T68_B | | 203616,50 | 533047,04 | 4,50 | 30,15 | 26,44 | 18,30 | 29,89 |
| T41_C | | 203585,46 | 533175,85 | 7,50 | 30,05 | 26,34 | 18,20 | 29,79 |
| T67_A | | 203620,68 | 533054,42 | 1,50 | 29,80 | 26,10 | 17,89 | 29,53 |
| T55_C | | 203617,85 | 533145,43 | 7,50 | 29,62 | 25,91 | 17,71 | 29,35 |
| T54_A | | 203625,94 | 533174,98 | 1,50 | 29,26 | 25,55 | 17,40 | 29,00 |
| T64_C | | 203620,69 | 533090,28 | 7,50 | 29,16 | 25,45 | 17,06 | 28,84 |
| T63_C | | 203615,32 | 533098,68 | 7,50 | 29,10 | 25,38 | 17,16 | 28,82 |
| T41_B | | 203585,46 | 533175,85 | 4,50 | 28,94 | 25,23 | 17,07 | 28,68 |
| T57_A | | 203621,80 | 533126,21 | 1,50 | 28,81 | 25,10 | 16,88 | 28,53 |
| T55_B | | 203617,85 | 533145,43 | 4,50 | 28,72 | 25,01 | 16,81 | 28,45 |
| T63_B | | 203615,32 | 533098,68 | 4,50 | 28,30 | 24,59 | 16,39 | 28,03 |
| T42_C | | 203581,64 | 533169,16 | 7,50 | 28,04 | 24,34 | 16,17 | 27,78 |
| T64_B | | 203620,69 | 533090,28 | 4,50 | 27,37 | 23,65 | 15,23 | 27,04 |
| T41_A | | 203585,46 | 533175,85 | 1,50 | 26,97 | 23,26 | 15,09 | 26,70 |
| T55_A | | 203617,85 | 533145,43 | 1,50 | 26,75 | 23,04 | 14,85 | 26,48 |
| T42_B | | 203581,64 | 533169,16 | 4,50 | 26,70 | 22,99 | 14,83 | 26,44 |
| T63_A | | 203615,32 | 533098,68 | 1,50 | 26,39 | 22,69 | 14,51 | 26,13 |
| T65_A | | 203620,69 | 533078,45 | 1,50 | 26,26 | 22,53 | 14,12 | 25,93 |
| T56_A | | 203622,59 | 533137,05 | 1,50 | 26,18 | 22,46 | 14,11 | 25,87 |
| T43_C | | 203572,02 | 533165,30 | 7,50 | 26,11 | 22,40 | 14,21 | 25,84 |
| T66_A | | 203620,68 | 533067,18 | 1,50 | 26,12 | 22,40 | 13,98 | 25,79 |
| T64_A | | 203620,69 | 533090,28 | 1,50 | 25,62 | 21,89 | 13,46 | 25,29 |
| T42_A | | 203581,64 | 533169,16 | 1,50 | 25,31 | 21,60 | 13,44 | 25,05 |
| T75_C | | 203587,78 | 533131,70 | 7,50 | 25,05 | 21,33 | 12,95 | 24,73 |
| T40_C | | 203577,16 | 533177,90 | 7,50 | 24,69 | 20,98 | 12,81 | 24,42 |
| T59_C | | 203614,98 | 533109,46 | 7,50 | 24,65 | 20,92 | 12,44 | 24,31 |

Alle getoonde dB-waarden zijn A-gewogen

Rapport: Resultatentabel
Model: VLversie 1.0
LAeq totaalresultaten voor toetspunten
Groep: Rembrandtstraat
Groepsreductie: Nee

| Naam Toetspunt | Omschrijving | X | Y | Hoogte | Dag | Avond | Nacht | Lden |
|---|---|---|---|---|---|---|---|---|
| T40_B | | 203577,16 | 533177,90 | 4,50 | 24,58 | 20,87 | 12,66 | 24,30 |
| T16_B | | 203587,80 | 533054,37 | 4,50 | 24,49 | 20,78 | 12,39 | 24,17 |
| T09_B | | 203582,28 | 533050,79 | 4,50 | 24,43 | 20,73 | 12,49 | 24,15 |
| T43_B | | 203572,02 | 533165,30 | 4,50 | 24,41 | 20,69 | 12,49 | 24,13 |
| T17_C | | 203587,44 | 533091,13 | 7,50 | 24,39 | 20,66 | 12,17 | 24,04 |
| T44_C | | 203561,42 | 533161,05 | 7,50 | 24,08 | 20,38 | 12,17 | 23,81 |
| T34_C | | 203547,94 | 533136,25 | 7,50 | 24,04 | 20,32 | 12,06 | 23,75 |
| T74_C | | 203587,78 | 533117,50 | 7,50 | 24,08 | 20,35 | 11,86 | 23,73 |
| T26_C | | 203581,08 | 533096,18 | 7,50 | 23,96 | 20,25 | 11,99 | 23,67 |
| T68_A | | 203616,50 | 533047,04 | 1,50 | 23,86 | 20,13 | 11,79 | 23,55 |
| T38_C | | 203557,08 | 533169,99 | 7,50 | 23,77 | 20,06 | 11,82 | 23,49 |
| T45_C | | 203551,03 | 533156,88 | 7,50 | 23,76 | 20,04 | 11,82 | 23,48 |
| T39_C | | 203567,86 | 533174,24 | 7,50 | 23,59 | 19,88 | 11,67 | 23,31 |
| T76_C | | 203580,51 | 533134,97 | 7,50 | 23,57 | 19,85 | 11,57 | 23,27 |
| T40_A | | 203577,16 | 533177,90 | 1,50 | 23,13 | 19,42 | 11,18 | 22,85 |
| T15_B | | 203587,73 | 533062,67 | 4,50 | 23,13 | 19,40 | 10,92 | 22,79 |
| T16_A | | 203587,80 | 533054,37 | 1,50 | 23,10 | 19,38 | 11,03 | 22,79 |
| T38_B | | 203557,08 | 533169,99 | 4,50 | 23,05 | 19,34 | 11,09 | 22,77 |
| T31_C | | 203543,13 | 533141,15 | 7,50 | 22,97 | 19,25 | 11,02 | 22,69 |
| T75_B | | 203587,78 | 533131,70 | 4,50 | 23,02 | 19,29 | 10,88 | 22,69 |
| T39_B | | 203567,86 | 533174,24 | 4,50 | 22,94 | 19,22 | 10,99 | 22,66 |
| T09_A | | 203582,28 | 533050,79 | 1,50 | 22,87 | 19,15 | 10,90 | 22,58 |
| T25_C | | 203571,58 | 533096,22 | 7,50 | 22,86 | 19,14 | 10,84 | 22,56 |
| T43_A | | 203572,02 | 533165,30 | 1,50 | 22,84 | 19,13 | 10,90 | 22,56 |
| T14_B | | 203587,66 | 533073,03 | 4,50 | 22,83 | 19,10 | 10,61 | 22,48 |
| T37_C | | 203546,76 | 533165,94 | 7,50 | 22,75 | 19,04 | 10,79 | 22,47 |
| T17_B | | 203587,44 | 533091,13 | 4,50 | 22,79 | 19,07 | 10,58 | 22,45 |
| T59_B | | 203614,98 | 533109,46 | 4,50 | 22,65 | 18,92 | 10,43 | 22,30 |
| T01_B | | 203546,04 | 533051,03 | 4,50 | 22,57 | 18,86 | 10,61 | 22,29 |
| T34_B | | 203547,94 | 533136,25 | 4,50 | 22,51 | 18,79 | 10,49 | 22,21 |

Alle getoonde dB-waarden zijn A-gewogen

Rapport: Resultatentabel
Model: VLversie 1.0
LAeq totaalresultaten voor toetspunten
Groep: Rembrandtstraat
Groepsreductie: Nee

| Naam Toetspunt | Omschrijving | X | Y | Hoogte | Dag | Avond | Nacht | Lden |
|---|---|---|---|---|---|---|---|---|
| T74_B | | 203587,78 | 533117,50 | 4,50 | 22,53 | 18,81 | 10,32 | 22,19 |
| T45_B | | 203551,03 | 533156,88 | 4,50 | 22,41 | 18,70 | 10,46 | 22,13 |
| T01_A | | 203546,04 | 533051,03 | 1,50 | 22,25 | 18,54 | 10,32 | 21,97 |
| T39_A | | 203567,86 | 533174,24 | 1,50 | 22,17 | 18,46 | 10,23 | 21,89 |
| T38_A | | 203557,08 | 533169,99 | 1,50 | 22,14 | 18,43 | 10,20 | 21,86 |
| T76_B | | 203580,51 | 533134,97 | 4,50 | 22,14 | 18,43 | 10,14 | 21,85 |
| T44_B | | 203561,42 | 533161,05 | 4,50 | 22,10 | 18,39 | 10,13 | 21,81 |
| T33_C | | 203547,91 | 533125,53 | 7,50 | 21,97 | 18,25 | 9,87 | 21,65 |
| T26_B | | 203581,08 | 533096,18 | 4,50 | 21,90 | 18,20 | 9,90 | 21,61 |
| T15_A | | 203587,73 | 533062,67 | 1,50 | 21,86 | 18,13 | 9,69 | 21,52 |
| T18_C | | 203582,31 | 533086,29 | 7,50 | 21,69 | 17,96 | 9,47 | 21,34 |
| T14_A | | 203587,66 | 533073,03 | 1,50 | 21,56 | 17,84 | 9,41 | 21,23 |
| T23_C | | 203548,79 | 533096,30 | 7,50 | 21,52 | 17,81 | 9,52 | 21,23 |
| T37_B | | 203546,76 | 533165,94 | 4,50 | 21,53 | 17,81 | 9,52 | 21,23 |
| T17_A | | 203587,44 | 533091,13 | 1,50 | 21,46 | 17,73 | 9,30 | 21,13 |
| T46_C | | 203542,13 | 533153,32 | 7,50 | 21,42 | 17,71 | 9,42 | 21,13 |
| T75_A | | 203587,78 | 533131,70 | 1,50 | 21,41 | 17,69 | 9,28 | 21,09 |
| T45_A | | 203551,03 | 533156,88 | 1,50 | 21,27 | 17,57 | 9,33 | 20,99 |
| T59_A | | 203614,98 | 533109,46 | 1,50 | 21,28 | 17,56 | 9,12 | 20,95 |
| T31_B | | 203543,13 | 533141,15 | 4,50 | 21,23 | 17,51 | 9,23 | 20,93 |
| T25_B | | 203571,58 | 533096,22 | 4,50 | 21,20 | 17,48 | 9,14 | 20,89 |
| T74_A | | 203587,78 | 533117,50 | 1,50 | 21,15 | 17,42 | 8,99 | 20,82 |
| T76_A | | 203580,51 | 533134,97 | 1,50 | 21,11 | 17,39 | 9,07 | 20,81 |
| T37_A | | 203546,76 | 533165,94 | 1,50 | 21,00 | 17,29 | 9,02 | 20,71 |
| T34_A | | 203547,94 | 533136,25 | 1,50 | 20,94 | 17,22 | 8,87 | 20,63 |
| T73_C | | 203578,62 | 533111,90 | 7,50 | 20,76 | 17,04 | 8,55 | 20,42 |
| T06_B | | 203551,64 | 533056,45 | 4,50 | 20,65 | 16,92 | 8,42 | 20,30 |
| T07_B | | 203551,63 | 533064,57 | 4,50 | 20,64 | 16,91 | 8,41 | 20,29 |
| T23_B | | 203548,79 | 533096,30 | 4,50 | 20,58 | 16,86 | 8,61 | 20,29 |
| T08_B | | 203551,62 | 533072,52 | 4,50 | 20,61 | 16,88 | 8,39 | 20,26 |

Alle getoonde dB-waarden zijn A-gewogen

Rapport: Resultatentabel
Model: VLversie 1.0
LAeq totaalresultaten voor toetspunten
Groep: Rembrandtstraat
Groepsreductie: Nee

| Naam Toetspunt | Omschrijving | X | Y | Hoogte | Dag | Avond | Nacht | Lden |
|---|---|---|---|---|---|---|---|---|
| T18_B | | 203582,31 | 533086,29 | 4,50 | 20,58 | 16,85 | 8,36 | 20,23 |
| T32_C | | 203547,89 | 533115,43 | 7,50 | 20,58 | 16,85 | 8,35 | 20,23 |
| T07_A | | 203551,63 | 533064,57 | 1,50 | 20,56 | 16,83 | 8,38 | 20,22 |
| T33_B | | 203547,91 | 533125,53 | 4,50 | 20,47 | 16,75 | 8,31 | 20,14 |
| T36_C | | 203538,15 | 533162,54 | 7,50 | 20,36 | 16,65 | 8,39 | 20,07 |
| T19_C | | 203571,94 | 533086,34 | 7,50 | 20,29 | 16,56 | 8,06 | 19,94 |
| T36_A | | 203538,15 | 533162,54 | 1,50 | 20,18 | 16,46 | 8,23 | 19,90 |
| T06_A | | 203551,64 | 533056,45 | 1,50 | 20,13 | 16,40 | 7,95 | 19,79 |
| T36_B | | 203538,15 | 533162,54 | 4,50 | 19,92 | 16,21 | 7,93 | 19,63 |
| T08_A | | 203551,62 | 533072,52 | 1,50 | 19,94 | 16,22 | 7,77 | 19,61 |
| T23_A | | 203548,79 | 533096,30 | 1,50 | 19,87 | 16,16 | 7,94 | 19,59 |
| T18_A | | 203582,31 | 533086,29 | 1,50 | 19,86 | 16,14 | 7,70 | 19,53 |
| T46_B | | 203542,13 | 533153,32 | 4,50 | 19,75 | 16,04 | 7,71 | 19,45 |
| T19_B | | 203571,94 | 533086,34 | 4,50 | 19,74 | 16,01 | 7,52 | 19,39 |
| T33_A | | 203547,91 | 533125,53 | 1,50 | 19,49 | 15,77 | 7,33 | 19,16 |
| T72_C | | 203610,93 | 533091,01 | 7,50 | 19,42 | 15,70 | 7,45 | 19,13 |
| T19_A | | 203571,94 | 533086,34 | 1,50 | 19,43 | 15,70 | 7,25 | 19,09 |
| T44_A | | 203561,42 | 533161,05 | 1,50 | 19,41 | 15,69 | 7,31 | 19,09 |
| T32_B | | 203547,89 | 533115,43 | 4,50 | 19,42 | 15,69 | 7,19 | 19,07 |
| T13_B | | 203582,13 | 533077,11 | 4,50 | 19,36 | 15,63 | 7,14 | 19,01 |
| T24_C | | 203559,15 | 533096,26 | 7,50 | 19,33 | 15,59 | 7,08 | 18,97 |
| T73_B | | 203578,62 | 533111,90 | 4,50 | 19,22 | 15,50 | 7,01 | 18,88 |
| T31_A | | 203543,13 | 533141,15 | 1,50 | 19,10 | 15,38 | 6,99 | 18,78 |
| T11_A | | 203576,97 | 533063,02 | 1,50 | 19,06 | 15,34 | 7,01 | 18,75 |
| T26_A | | 203581,08 | 533096,18 | 1,50 | 19,05 | 15,34 | 6,94 | 18,73 |
| T25_A | | 203571,58 | 533096,22 | 1,50 | 19,02 | 15,30 | 6,89 | 18,70 |
| T32_A | | 203547,89 | 533115,43 | 1,50 | 18,85 | 15,12 | 6,67 | 18,51 |
| T20_C | | 203558,95 | 533086,41 | 7,50 | 18,82 | 15,09 | 6,59 | 18,47 |
| T72_B | | 203610,93 | 533091,01 | 4,50 | 18,73 | 15,02 | 6,77 | 18,45 |
| T72_A | | 203610,93 | 533091,01 | 1,50 | 18,60 | 14,88 | 6,63 | 18,31 |

Alle getoonde dB-waarden zijn A-gewogen

Rapport: Resultatentabel
Model: VLversie 1.0
LAeq totaalresultaten voor toetspunten
Groep: Rembrandtstraat
Groepsreductie: Nee

| Naam Toetspunt | Omschrijving | X | Y | Hoogte | Dag | Avond | Nacht | Lden |
|---|---|---|---|---|---|---|---|---|
| T13_A | | 203582,13 | 533077,11 | 1,50 | 18,50 | 14,78 | 6,34 | 18,17 |
| T20_A | | 203558,95 | 533086,41 | 1,50 | 18,46 | 14,74 | 6,28 | 18,12 |
| T24_B | | 203559,15 | 533096,26 | 4,50 | 18,28 | 14,56 | 6,07 | 17,94 |
| T46_A | | 203542,13 | 533153,32 | 1,50 | 18,14 | 14,42 | 6,03 | 17,82 |
| T20_B | | 203558,95 | 533086,41 | 4,50 | 18,11 | 14,39 | 5,89 | 17,77 |
| T77_C | | 203571,01 | 533127,89 | 7,50 | 17,92 | 14,20 | 5,77 | 17,59 |
| T73_A | | 203578,62 | 533111,90 | 1,50 | 17,89 | 14,18 | 5,75 | 17,57 |
| T61_C | | 203612,03 | 533127,47 | 7,50 | 17,90 | 14,17 | 5,66 | 17,55 |
| T05_B | | 203546,37 | 533077,07 | 4,50 | 17,85 | 14,13 | 5,63 | 17,51 |
| T27_C | | 203542,96 | 533109,95 | 7,50 | 17,76 | 14,03 | 5,53 | 17,41 |
| T21_C | | 203548,97 | 533086,47 | 7,50 | 17,74 | 14,01 | 5,51 | 17,39 |
| T60_C | | 203611,37 | 533117,21 | 7,50 | 17,64 | 13,92 | 5,42 | 17,30 |
| T24_A | | 203559,15 | 533096,26 | 1,50 | 17,60 | 13,89 | 5,45 | 17,27 |
| T12_A | | 203577,00 | 533072,69 | 1,50 | 17,58 | 13,85 | 5,39 | 17,24 |
| T10_A | | 203576,95 | 533054,21 | 1,50 | 17,41 | 13,69 | 5,26 | 17,08 |
| T05_A | | 203546,37 | 533077,07 | 1,50 | 17,34 | 13,62 | 5,18 | 17,01 |
| T62_C | | 203612,76 | 533138,65 | 7,50 | 17,33 | 13,61 | 5,13 | 16,99 |
| T77_A | | 203571,01 | 533127,89 | 1,50 | 17,31 | 13,58 | 5,14 | 16,97 |
| T61_B | | 203612,03 | 533127,47 | 4,50 | 17,23 | 13,50 | 5,02 | 16,89 |
| T21_A | | 203548,97 | 533086,47 | 1,50 | 17,08 | 13,36 | 4,91 | 16,75 |
| T21_B | | 203548,97 | 533086,47 | 4,50 | 17,06 | 13,33 | 4,83 | 16,71 |
| T61_A | | 203612,03 | 533127,47 | 1,50 | 16,97 | 13,25 | 4,81 | 16,64 |
| T60_A | | 203611,37 | 533117,21 | 1,50 | 16,83 | 13,11 | 4,68 | 16,50 |
| T60_B | | 203611,37 | 533117,21 | 4,50 | 16,81 | 13,08 | 4,59 | 16,46 |
| T78_C | | 203570,92 | 533116,07 | 7,50 | 16,79 | 13,07 | 4,58 | 16,45 |
| T27_B | | 203542,96 | 533109,95 | 4,50 | 16,78 | 13,06 | 4,57 | 16,44 |
| T77_B | | 203571,01 | 533127,89 | 4,50 | 16,71 | 12,98 | 4,51 | 16,37 |
| T10_B | | 203576,95 | 533054,21 | 4,50 | 16,58 | 12,86 | 4,43 | 16,25 |
| T62_B | | 203612,76 | 533138,65 | 4,50 | 16,58 | 12,85 | 4,38 | 16,24 |
| T78_A | | 203570,92 | 533116,07 | 1,50 | 16,43 | 12,71 | 4,25 | 16,09 |

Alle getoonde dB-waarden zijn A-gewogen

Rapport: Resultatentabel
Model: VLversie 1.0
LAeq totaalresultaten voor toetspunten
Groep: Rembrandtstraat
Groepsreductie: Nee

| Naam Toetspunt | Omschrijving | X | Y | Hoogte | Dag | Avond | Nacht | Lden |
|---|---|---|---|---|---|---|---|---|
| T11_B | | 203576,97 | 533063,02 | 4,50 | 16,41 | 12,68 | 4,19 | 16,06 |
| T78_B | | 203570,92 | 533116,07 | 4,50 | 16,36 | 12,64 | 4,16 | 16,02 |
| T62_A | | 203612,76 | 533138,65 | 1,50 | 16,18 | 12,46 | 4,04 | 15,85 |
| T27_A | | 203542,96 | 533109,95 | 1,50 | 16,06 | 12,35 | 3,92 | 15,74 |
| T12_B | | 203577,00 | 533072,69 | 4,50 | 15,69 | 11,97 | 3,46 | 15,34 |
| T71_A | | 203610,92 | 533079,10 | 1,50 | 15,19 | 11,47 | 3,04 | 14,86 |
| T69_A | | 203610,91 | 533054,46 | 1,50 | 15,07 | 11,35 | 2,91 | 14,74 |
| T70_A | | 203610,91 | 533066,61 | 1,50 | 15,05 | 11,33 | 2,89 | 14,72 |
| T47_A | | 203616,03 | 533180,77 | 1,50 | 14,72 | 10,99 | 2,52 | 14,38 |
| T30_C | | 203538,17 | 533135,78 | 7,50 | 14,69 | 10,97 | 2,48 | 14,35 |
| T47_B | | 203616,03 | 533180,77 | 4,50 | 14,67 | 10,94 | 2,45 | 14,32 |
| T47_C | | 203616,03 | 533180,77 | 7,50 | 14,47 | 10,74 | 2,23 | 14,12 |
| T02_B | | 203540,54 | 533056,10 | 4,50 | 14,35 | 10,62 | 2,15 | 14,01 |
| T71_C | | 203610,92 | 533079,10 | 7,50 | 14,20 | 10,47 | 1,95 | 13,85 |
| T71_B | | 203610,92 | 533079,10 | 4,50 | 14,16 | 10,44 | 1,95 | 13,82 |
| T02_A | | 203540,54 | 533056,10 | 1,50 | 14,11 | 10,39 | 1,94 | 13,78 |
| T30_B | | 203538,17 | 533135,78 | 4,50 | 13,83 | 10,10 | 1,62 | 13,49 |
| T69_B | | 203610,91 | 533054,46 | 4,50 | 13,76 | 10,03 | 1,56 | 13,42 |
| T70_B | | 203610,91 | 533066,61 | 4,50 | 13,76 | 10,03 | 1,55 | 13,42 |
| T30_A | | 203538,17 | 533135,78 | 1,50 | 13,62 | 9,90 | 1,46 | 13,29 |
| T03_B | | 203540,63 | 533064,92 | 4,50 | 13,62 | 9,89 | 1,38 | 13,27 |
| T03_A | | 203540,63 | 533064,92 | 1,50 | 13,56 | 9,84 | 1,37 | 13,22 |
| T70_C | | 203610,91 | 533066,61 | 7,50 | 13,54 | 9,82 | 1,31 | 13,19 |
| T29_C | | 203538,21 | 533125,07 | 7,50 | 13,45 | 9,72 | 1,22 | 13,10 |
| T29_A | | 203538,21 | 533125,07 | 1,50 | 13,37 | 9,64 | 1,23 | 13,04 |
| T69_C | | 203610,91 | 533054,46 | 7,50 | 13,18 | 9,46 | 0,97 | 12,84 |
| T28_C | | 203538,25 | 533115,27 | 7,50 | 13,06 | 9,33 | 0,83 | 12,71 |
| T29_B | | 203538,21 | 533125,07 | 4,50 | 13,04 | 9,31 | 0,83 | 12,70 |
| T28_A | | 203538,25 | 533115,27 | 1,50 | 12,95 | 9,22 | 0,81 | 12,62 |
| T28_B | | 203538,25 | 533115,27 | 4,50 | 12,72 | 8,99 | 0,51 | 12,38 |

Alle getoonde dB-waarden zijn A-gewogen

Rapport: Resultatentabel
Model: VLversie 1.0
LAeq totaalresultaten voor toetspunten
Groep: Rembrandtstraat
Groepsreductie: Nee

| Naam Toetspunt | Omschrijving | X | Y | Hoogte | Dag | Avond | Nacht | Lden |
|---|---|---|---|---|---|---|---|---|
| T22_A | | 203541,03 | 533091,51 | 1,50 | 12,32 | 8,59 | 0,15 | 11,98 |
| T04_B | | 203540,69 | 533072,17 | 4,50 | 12,26 | 8,53 | 0,01 | 11,91 |
| T04_A | | 203540,69 | 533072,17 | 1,50 | 12,24 | 8,52 | 0,05 | 11,90 |
| T22_B | | 203541,03 | 533091,51 | 4,50 | 11,98 | 8,25 | -0,26 | 11,63 |
| T22_C | | 203541,03 | 533091,51 | 7,50 | 11,74 | 8,01 | -0,53 | 11,38 |
| T35_A | | 203532,91 | 533154,94 | 1,50 | 10,55 | 6,83 | -1,60 | 10,22 |
| T35_B | | 203532,91 | 533154,94 | 4,50 | 10,50 | 6,77 | -1,73 | 10,15 |
| T35_C | | 203532,91 | 533154,94 | 7,50 | 10,46 | 6,73 | -1,79 | 10,11 |

Alle getoonde dB-waarden zijn A-gewogen

Rapport: Resultatentabel
Model: VLversie 1.0
LAeq totaalresultaten voor toetspunten
Groep: Paul Krugerstraat
Groepsreductie: Nee

| Naam Toetspunt | Omschrijving | X | Y | Hoogte | Dag | Avond | Nacht | Lden |
|---|---|---|---|---|---|---|---|---|
| T68_C | | 203616,50 | 533047,04 | 7,50 | 37,07 | 33,36 | 25,21 | 36,81 |
| T68_B | | 203616,50 | 533047,04 | 4,50 | 36,53 | 32,82 | 24,69 | 36,27 |
| T09_B | | 203582,28 | 533050,79 | 4,50 | 36,03 | 32,32 | 24,20 | 35,78 |
| T69_C | | 203610,91 | 533054,46 | 7,50 | 35,68 | 31,97 | 23,85 | 35,43 |
| T69_B | | 203610,91 | 533054,46 | 4,50 | 34,86 | 31,15 | 23,04 | 34,61 |
| T68_A | | 203616,50 | 533047,04 | 1,50 | 34,61 | 30,90 | 22,79 | 34,36 |
| T16_B | | 203587,80 | 533054,37 | 4,50 | 34,57 | 30,87 | 22,74 | 34,32 |
| T09_A | | 203582,28 | 533050,79 | 1,50 | 34,00 | 30,29 | 22,18 | 33,75 |
| T70_C | | 203610,91 | 533066,61 | 7,50 | 33,89 | 30,18 | 22,06 | 33,64 |
| T02_B | | 203540,54 | 533056,10 | 4,50 | 33,43 | 29,72 | 21,60 | 33,18 |
| T69_A | | 203610,91 | 533054,46 | 1,50 | 33,10 | 29,39 | 21,30 | 32,85 |
| T15_B | | 203587,73 | 533062,67 | 4,50 | 32,98 | 29,27 | 21,14 | 32,72 |
| T70_B | | 203610,91 | 533066,61 | 4,50 | 32,77 | 29,07 | 20,95 | 32,52 |
| T16_A | | 203587,80 | 533054,37 | 1,50 | 32,76 | 29,06 | 20,96 | 32,51 |
| T71_C | | 203610,92 | 533079,10 | 7,50 | 32,33 | 28,62 | 20,49 | 32,07 |
| T03_B | | 203540,63 | 533064,92 | 4,50 | 32,17 | 28,46 | 20,33 | 31,91 |
| T02_A | | 203540,54 | 533056,10 | 1,50 | 31,44 | 27,74 | 19,63 | 31,19 |
| T15_A | | 203587,73 | 533062,67 | 1,50 | 31,32 | 27,62 | 19,52 | 31,07 |
| T14_B | | 203587,66 | 533073,03 | 4,50 | 31,27 | 27,56 | 19,43 | 31,01 |
| T70_A | | 203610,91 | 533066,61 | 1,50 | 31,20 | 27,50 | 19,40 | 30,95 |
| T71_B | | 203610,92 | 533079,10 | 4,50 | 30,95 | 27,24 | 19,11 | 30,69 |
| T04_B | | 203540,69 | 533072,17 | 4,50 | 30,86 | 27,16 | 19,03 | 30,61 |
| T03_A | | 203540,63 | 533064,92 | 1,50 | 30,39 | 26,68 | 18,57 | 30,14 |
| T72_C | | 203610,93 | 533091,01 | 7,50 | 29,96 | 26,26 | 18,12 | 29,71 |
| T14_A | | 203587,66 | 533073,03 | 1,50 | 29,78 | 26,08 | 17,97 | 29,53 |
| T67_C | | 203620,68 | 533054,42 | 7,50 | 29,80 | 26,09 | 17,87 | 29,52 |
| T18_C | | 203582,31 | 533086,29 | 7,50 | 29,77 | 26,06 | 17,89 | 29,50 |
| T21_C | | 203548,97 | 533086,47 | 7,50 | 29,71 | 26,00 | 17,82 | 29,44 |
| T71_A | | 203610,92 | 533079,10 | 1,50 | 29,58 | 25,87 | 17,77 | 29,33 |
| T07_B | | 203551,63 | 533064,57 | 4,50 | 29,54 | 25,84 | 17,72 | 29,29 |

Alle getoonde dB-waarden zijn A-gewogen

Rapport: Resultatentabel
Model: VLversie 1.0
LAeq totaalresultaten voor toetspunten
Groep: Paul Krugerstraat
Groepsreductie: Nee

| Naam Toetspunt | Omschrijving | X | Y | Hoogte | Dag | Avond | Nacht | Lden |
|---|---|---|---|---|---|---|---|---|
| T22_C | | 203541,03 | 533091,51 | 7,50 | 29,51 | 25,80 | 17,65 | 29,25 |
| T17_C | | 203587,44 | 533091,13 | 7,50 | 29,47 | 25,77 | 17,61 | 29,21 |
| T06_B | | 203551,64 | 533056,45 | 4,50 | 29,25 | 25,54 | 17,36 | 28,98 |
| T04_A | | 203540,69 | 533072,17 | 1,50 | 29,21 | 25,51 | 17,40 | 28,96 |
| T08_B | | 203551,62 | 533072,52 | 4,50 | 29,13 | 25,42 | 17,26 | 28,87 |
| T67_B | | 203620,68 | 533054,42 | 4,50 | 28,73 | 25,02 | 16,82 | 28,46 |
| T01_B | | 203546,04 | 533051,03 | 4,50 | 28,71 | 24,99 | 16,71 | 28,41 |
| T19_C | | 203571,94 | 533086,34 | 7,50 | 28,65 | 24,94 | 16,71 | 28,37 |
| T72_B | | 203610,93 | 533091,01 | 4,50 | 28,62 | 24,91 | 16,77 | 28,36 |
| T22_B | | 203541,03 | 533091,51 | 4,50 | 28,51 | 24,80 | 16,67 | 28,25 |
| T17_B | | 203587,44 | 533091,13 | 4,50 | 28,36 | 24,65 | 16,51 | 28,10 |
| T20_C | | 203558,95 | 533086,41 | 7,50 | 28,29 | 24,58 | 16,36 | 28,01 |
| T66_C | | 203620,68 | 533067,18 | 7,50 | 28,15 | 24,44 | 16,19 | 27,87 |
| T67_A | | 203620,68 | 533054,42 | 1,50 | 28,02 | 24,32 | 16,15 | 27,76 |
| T06_A | | 203551,64 | 533056,45 | 1,50 | 27,88 | 24,18 | 16,02 | 27,62 |
| T72_A | | 203610,93 | 533091,01 | 1,50 | 27,45 | 23,74 | 15,62 | 27,20 |
| T22_A | | 203541,03 | 533091,51 | 1,50 | 27,25 | 23,55 | 15,45 | 27,00 |
| T74_C | | 203587,78 | 533117,50 | 7,50 | 27,18 | 23,47 | 15,31 | 26,92 |
| T17_A | | 203587,44 | 533091,13 | 1,50 | 27,10 | 23,39 | 15,27 | 26,85 |
| T20_B | | 203558,95 | 533086,41 | 4,50 | 27,13 | 23,42 | 15,20 | 26,85 |
| T01_A | | 203546,04 | 533051,03 | 1,50 | 27,11 | 23,40 | 15,16 | 26,83 |
| T21_B | | 203548,97 | 533086,47 | 4,50 | 26,99 | 23,28 | 15,08 | 26,72 |
| T10_B | | 203576,95 | 533054,21 | 4,50 | 26,86 | 23,15 | 14,92 | 26,58 |
| T11_B | | 203576,97 | 533063,02 | 4,50 | 26,84 | 23,13 | 14,90 | 26,56 |
| T66_B | | 203620,68 | 533067,18 | 4,50 | 26,75 | 23,04 | 14,81 | 26,47 |
| T08_A | | 203551,62 | 533072,52 | 1,50 | 26,65 | 22,94 | 14,74 | 26,38 |
| T60_C | | 203611,37 | 533117,21 | 7,50 | 26,31 | 22,60 | 14,43 | 26,04 |
| T74_B | | 203587,78 | 533117,50 | 4,50 | 26,30 | 22,60 | 14,45 | 26,04 |
| T18_B | | 203582,31 | 533086,29 | 4,50 | 26,20 | 22,49 | 14,20 | 25,91 |
| T75_C | | 203587,78 | 533131,70 | 7,50 | 26,17 | 22,47 | 14,28 | 25,90 |

Alle getoonde dB-waarden zijn A-gewogen

Rapport: Resultatentabel
Model: VLversie 1.0
LAeq totaalresultaten voor toetspunten
Groep: Paul Krugerstraat
Groepsreductie: Nee

| Naam Toetspunt | Omschrijving | X | Y | Hoogte | Dag | Avond | Nacht | Lden |
|---|---|---|---|---|---|---|---|---|
| T66_A | | 203620,68 | 533067,18 | 1,50 | 26,10 | 22,39 | 14,18 | 25,82 |
| T28_C | | 203538,25 | 533115,27 | 7,50 | 25,77 | 22,07 | 13,92 | 25,51 |
| T19_B | | 203571,94 | 533086,34 | 4,50 | 25,69 | 21,98 | 13,66 | 25,39 |
| T12_B | | 203577,00 | 533072,69 | 4,50 | 25,66 | 21,95 | 13,70 | 25,38 |
| T27_C | | 203542,96 | 533109,95 | 7,50 | 25,67 | 21,95 | 13,70 | 25,38 |
| T74_A | | 203587,78 | 533117,50 | 1,50 | 25,47 | 21,77 | 13,63 | 25,22 |
| T75_B | | 203587,78 | 533131,70 | 4,50 | 25,43 | 21,72 | 13,55 | 25,16 |
| T65_C | | 203620,69 | 533078,45 | 7,50 | 25,40 | 21,69 | 13,39 | 25,10 |
| T60_B | | 203611,37 | 533117,21 | 4,50 | 25,30 | 21,59 | 13,43 | 25,04 |
| T61_C | | 203612,03 | 533127,47 | 7,50 | 25,23 | 21,52 | 13,33 | 24,96 |
| T29_C | | 203538,21 | 533125,07 | 7,50 | 25,14 | 21,43 | 13,25 | 24,87 |
| T19_A | | 203571,94 | 533086,34 | 1,50 | 24,73 | 21,02 | 12,69 | 24,43 |
| T75_A | | 203587,78 | 533131,70 | 1,50 | 24,67 | 20,97 | 12,83 | 24,42 |
| T07_A | | 203551,63 | 533064,57 | 1,50 | 24,70 | 20,99 | 12,70 | 24,41 |
| T61_B | | 203612,03 | 533127,47 | 4,50 | 24,62 | 20,91 | 12,74 | 24,35 |
| T18_A | | 203582,31 | 533086,29 | 1,50 | 24,62 | 20,91 | 12,58 | 24,32 |
| T28_B | | 203538,25 | 533115,27 | 4,50 | 24,57 | 20,86 | 12,71 | 24,31 |
| T11_A | | 203576,97 | 533063,02 | 1,50 | 24,58 | 20,86 | 12,51 | 24,27 |
| T60_A | | 203611,37 | 533117,21 | 1,50 | 24,51 | 20,81 | 12,67 | 24,26 |
| T62_C | | 203612,76 | 533138,65 | 7,50 | 24,40 | 20,69 | 12,47 | 24,12 |
| T59_C | | 203614,98 | 533109,46 | 7,50 | 24,41 | 20,69 | 12,35 | 24,10 |
| T27_B | | 203542,96 | 533109,95 | 4,50 | 24,37 | 20,65 | 12,42 | 24,09 |
| T29_B | | 203538,21 | 533125,07 | 4,50 | 24,22 | 20,52 | 12,34 | 23,96 |
| T62_A | | 203612,76 | 533138,65 | 1,50 | 24,22 | 20,51 | 12,37 | 23,96 |
| T65_B | | 203620,69 | 533078,45 | 4,50 | 24,12 | 20,41 | 12,12 | 23,83 |
| T62_B | | 203612,76 | 533138,65 | 4,50 | 24,08 | 20,37 | 12,18 | 23,81 |
| T61_A | | 203612,03 | 533127,47 | 1,50 | 23,84 | 20,14 | 12,00 | 23,59 |
| T05_B | | 203546,37 | 533077,07 | 4,50 | 23,70 | 19,99 | 11,80 | 23,43 |
| T64_C | | 203620,69 | 533090,28 | 7,50 | 23,72 | 20,00 | 11,65 | 23,41 |
| T28_A | | 203538,25 | 533115,27 | 1,50 | 23,62 | 19,91 | 11,76 | 23,36 |

Alle getoonde dB-waarden zijn A-gewogen

Rapport: Resultatentabel
Model: VLversie 1.0
LAeq totaalresultaten voor toetspunten
Groep: Paul Krugerstraat
Groepsreductie: Nee

| Naam Toetspunt | Omschrijving | X | Y | Hoogte | Dag | Avond | Nacht | Lden |
|---|---|---|---|---|---|---|---|---|
| T30_C | | 203538,17 | 533135,78 | 7,50 | 23,56 | 19,85 | 11,64 | 23,28 |
| T65_A | | 203620,69 | 533078,45 | 1,50 | 23,54 | 19,82 | 11,52 | 23,24 |
| T10_A | | 203576,95 | 533054,21 | 1,50 | 23,53 | 19,81 | 11,41 | 23,21 |
| T29_A | | 203538,21 | 533125,07 | 1,50 | 23,38 | 19,67 | 11,52 | 23,12 |
| T27_A | | 203542,96 | 533109,95 | 1,50 | 23,07 | 19,36 | 11,14 | 22,79 |
| T20_A | | 203558,95 | 533086,41 | 1,50 | 23,06 | 19,34 | 10,91 | 22,73 |
| T12_A | | 203577,00 | 533072,69 | 1,50 | 23,02 | 19,29 | 10,88 | 22,69 |
| T30_A | | 203538,17 | 533135,78 | 1,50 | 22,89 | 19,19 | 11,04 | 22,63 |
| T30_B | | 203538,17 | 533135,78 | 4,50 | 22,80 | 19,09 | 10,90 | 22,53 |
| T64_A | | 203620,69 | 533090,28 | 1,50 | 22,81 | 19,09 | 10,74 | 22,50 |
| T73_C | | 203578,62 | 533111,90 | 7,50 | 22,77 | 19,05 | 10,61 | 22,44 |
| T35_C | | 203532,91 | 533154,94 | 7,50 | 22,71 | 19,00 | 10,77 | 22,43 |
| T64_B | | 203620,69 | 533090,28 | 4,50 | 22,73 | 19,01 | 10,65 | 22,42 |
| T51_C | | 203662,72 | 533177,51 | 7,50 | 22,51 | 18,80 | 10,52 | 22,22 |
| T35_A | | 203532,91 | 533154,94 | 1,50 | 22,47 | 18,76 | 10,59 | 22,20 |
| T58_C | | 203621,00 | 533115,32 | 7,50 | 22,49 | 18,77 | 10,40 | 22,17 |
| T51_B | | 203662,72 | 533177,51 | 4,50 | 22,31 | 18,60 | 10,33 | 22,02 |
| T51_A | | 203662,72 | 533177,51 | 1,50 | 22,23 | 18,52 | 10,31 | 21,95 |
| T35_B | | 203532,91 | 533154,94 | 4,50 | 22,13 | 18,42 | 10,20 | 21,85 |
| T21_A | | 203548,97 | 533086,47 | 1,50 | 22,13 | 18,41 | 9,97 | 21,80 |
| T42_C | | 203581,64 | 533169,16 | 7,50 | 21,90 | 18,18 | 9,87 | 21,60 |
| T05_A | | 203546,37 | 533077,07 | 1,50 | 21,81 | 18,10 | 9,89 | 21,53 |
| T59_B | | 203614,98 | 533109,46 | 4,50 | 21,87 | 18,15 | 9,68 | 21,53 |
| T58_B | | 203621,00 | 533115,32 | 4,50 | 21,59 | 17,87 | 9,50 | 21,27 |
| T58_A | | 203621,00 | 533115,32 | 1,50 | 21,40 | 17,69 | 9,33 | 21,09 |
| T59_A | | 203614,98 | 533109,46 | 1,50 | 21,40 | 17,67 | 9,23 | 21,06 |
| T42_B | | 203581,64 | 533169,16 | 4,50 | 21,29 | 17,57 | 9,26 | 20,99 |
| T42_A | | 203581,64 | 533169,16 | 1,50 | 21,07 | 17,36 | 9,09 | 20,78 |
| T53_C | | 203639,17 | 533173,94 | 7,50 | 20,95 | 17,24 | 8,82 | 20,63 |
| T73_B | | 203578,62 | 533111,90 | 4,50 | 20,84 | 17,12 | 8,64 | 20,50 |

Alle getoonde dB-waarden zijn A-gewogen

Rapport: Resultatentabel
Model: VLversie 1.0
LAeq totaalresultaten voor toetspunten
Groep: Paul Krugerstraat
Groepsreductie: Nee

| Naam Toetspunt | Omschrijving | X | Y | Hoogte | Dag | Avond | Nacht | Lden |
|---|---|---|---|---|---|---|---|---|
| T57_C | | 203621,80 | 533126,21 | 7,50 | 20,50 | 16,77 | 8,27 | 20,15 |
| T52_C | | 203651,86 | 533172,94 | 7,50 | 20,41 | 16,68 | 8,22 | 20,07 |
| T55_B | | 203617,85 | 533145,43 | 4,50 | 20,23 | 16,51 | 8,22 | 19,93 |
| T55_A | | 203617,85 | 533145,43 | 1,50 | 20,21 | 16,50 | 8,23 | 19,92 |
| T53_B | | 203639,17 | 533173,94 | 4,50 | 20,21 | 16,48 | 8,05 | 19,88 |
| T56_C | | 203622,59 | 533137,05 | 7,50 | 20,15 | 16,42 | 7,93 | 19,80 |
| T13_B | | 203582,13 | 533077,11 | 4,50 | 20,08 | 16,36 | 8,02 | 19,77 |
| T73_A | | 203578,62 | 533111,90 | 1,50 | 20,08 | 16,36 | 7,92 | 19,75 |
| T57_B | | 203621,80 | 533126,21 | 4,50 | 19,90 | 16,17 | 7,68 | 19,55 |
| T47_B | | 203616,03 | 533180,77 | 4,50 | 19,82 | 16,11 | 7,82 | 19,53 |
| T47_C | | 203616,03 | 533180,77 | 7,50 | 19,82 | 16,10 | 7,82 | 19,52 |
| T32_C | | 203547,89 | 533115,43 | 7,50 | 19,82 | 16,10 | 7,61 | 19,48 |
| T46_C | | 203542,13 | 533153,32 | 7,50 | 19,82 | 16,10 | 7,63 | 19,48 |
| T57_A | | 203621,80 | 533126,21 | 1,50 | 19,81 | 16,08 | 7,63 | 19,47 |
| T44_C | | 203561,42 | 533161,05 | 7,50 | 19,72 | 15,99 | 7,53 | 19,38 |
| T43_C | | 203572,02 | 533165,30 | 7,50 | 19,70 | 15,97 | 7,50 | 19,36 |
| T47_A | | 203616,03 | 533180,77 | 1,50 | 19,64 | 15,92 | 7,67 | 19,35 |
| T56_B | | 203622,59 | 533137,05 | 4,50 | 19,67 | 15,94 | 7,45 | 19,32 |
| T45_C | | 203551,03 | 533156,88 | 7,50 | 19,63 | 15,90 | 7,44 | 19,29 |
| T54_C | | 203625,94 | 533174,98 | 7,50 | 19,62 | 15,89 | 7,39 | 19,27 |
| T56_A | | 203622,59 | 533137,05 | 1,50 | 19,58 | 15,85 | 7,40 | 19,24 |
| T52_B | | 203651,86 | 533172,94 | 4,50 | 19,23 | 15,50 | 6,99 | 18,88 |
| T54_B | | 203625,94 | 533174,98 | 4,50 | 19,22 | 15,49 | 6,99 | 18,87 |
| T34_C | | 203547,94 | 533136,25 | 7,50 | 19,14 | 15,42 | 6,93 | 18,80 |
| T36_A | | 203538,15 | 533162,54 | 1,50 | 19,07 | 15,36 | 7,15 | 18,79 |
| T53_A | | 203639,17 | 533173,94 | 1,50 | 19,12 | 15,40 | 6,95 | 18,79 |
| T77_C | | 203571,01 | 533127,89 | 7,50 | 19,10 | 15,38 | 6,91 | 18,76 |
| T33_C | | 203547,91 | 533125,53 | 7,50 | 19,04 | 15,31 | 6,81 | 18,69 |
| T78_C | | 203570,92 | 533116,07 | 7,50 | 18,92 | 15,20 | 6,73 | 18,58 |
| T54_A | | 203625,94 | 533174,98 | 1,50 | 18,84 | 15,12 | 6,67 | 18,51 |

Alle getoonde dB-waarden zijn A-gewogen

Rapport: Resultatentabel
Model: VLversie 1.0
LAeq totaalresultaten voor toetspunten
Groep: Paul Krugerstraat
Groepsreductie: Nee

| Naam Toetspunt | Omschrijving | X | Y | Hoogte | Dag | Avond | Nacht | Lden |
|---|---|---|---|---|---|---|---|---|
| T41_C | | 203585,46 | 533175,85 | 7,50 | 18,79 | 15,07 | 6,70 | 18,47 |
| T36_B | | 203538,15 | 533162,54 | 4,50 | 18,72 | 15,01 | 6,78 | 18,44 |
| T36_C | | 203538,15 | 533162,54 | 7,50 | 18,68 | 14,97 | 6,74 | 18,40 |
| T55_C | | 203617,85 | 533145,43 | 7,50 | 18,71 | 14,99 | 6,63 | 18,40 |
| T43_B | | 203572,02 | 533165,30 | 4,50 | 18,74 | 15,01 | 6,51 | 18,39 |
| T41_B | | 203585,46 | 533175,85 | 4,50 | 18,72 | 14,99 | 6,51 | 18,38 |
| T52_A | | 203651,86 | 533172,94 | 1,50 | 18,69 | 14,97 | 6,50 | 18,35 |
| T32_B | | 203547,89 | 533115,43 | 4,50 | 18,63 | 14,90 | 6,40 | 18,28 |
| T46_B | | 203542,13 | 533153,32 | 4,50 | 18,54 | 14,81 | 6,33 | 18,20 |
| T44_B | | 203561,42 | 533161,05 | 4,50 | 18,48 | 14,75 | 6,26 | 18,13 |
| T13_A | | 203582,13 | 533077,11 | 1,50 | 18,45 | 14,73 | 6,27 | 18,11 |
| T41_A | | 203585,46 | 533175,85 | 1,50 | 18,45 | 14,73 | 6,26 | 18,11 |
| T43_A | | 203572,02 | 533165,30 | 1,50 | 18,45 | 14,73 | 6,27 | 18,11 |
| T45_B | | 203551,03 | 533156,88 | 4,50 | 18,35 | 14,62 | 6,13 | 18,00 |
| T34_B | | 203547,94 | 533136,25 | 4,50 | 18,22 | 14,50 | 5,99 | 17,87 |
| T32_A | | 203547,89 | 533115,43 | 1,50 | 18,14 | 14,42 | 5,97 | 17,81 |
| T33_B | | 203547,91 | 533125,53 | 4,50 | 18,13 | 14,41 | 5,90 | 17,78 |
| T46_A | | 203542,13 | 533153,32 | 1,50 | 18,03 | 14,31 | 5,87 | 17,70 |
| T44_A | | 203561,42 | 533161,05 | 1,50 | 18,02 | 14,29 | 5,83 | 17,68 |
| T77_B | | 203571,01 | 533127,89 | 4,50 | 17,98 | 14,25 | 5,75 | 17,63 |
| T77_A | | 203571,01 | 533127,89 | 1,50 | 17,82 | 14,10 | 5,63 | 17,48 |
| T26_C | | 203581,08 | 533096,18 | 7,50 | 17,79 | 14,07 | 5,59 | 17,45 |
| T33_A | | 203547,91 | 533125,53 | 1,50 | 17,78 | 14,06 | 5,60 | 17,44 |
| T63_C | | 203615,32 | 533098,68 | 7,50 | 17,63 | 13,90 | 5,43 | 17,29 |
| T45_A | | 203551,03 | 533156,88 | 1,50 | 17,57 | 13,84 | 5,39 | 17,23 |
| T78_B | | 203570,92 | 533116,07 | 4,50 | 17,57 | 13,84 | 5,35 | 17,22 |
| T34_A | | 203547,94 | 533136,25 | 1,50 | 17,53 | 13,80 | 5,34 | 17,19 |
| T76_C | | 203580,51 | 533134,97 | 7,50 | 17,49 | 13,76 | 5,29 | 17,15 |
| T40_B | | 203577,16 | 533177,90 | 4,50 | 17,44 | 13,71 | 5,21 | 17,09 |
| T25_C | | 203571,58 | 533096,22 | 7,50 | 17,28 | 13,55 | 5,07 | 16,94 |

Alle getoonde dB-waarden zijn A-gewogen

Rapport: Resultatentabel
Model: VLversie 1.0
LAeq totaalresultaten voor toetspunten
Groep: Paul Krugerstraat
Groepsreductie: Nee

| Naam Toetspunt | Omschrijving | X | Y | Hoogte | Dag | Avond | Nacht | Lden |
|---|---|---|---|---|---|---|---|---|
| T78_A | | 203570,92 | 533116,07 | 1,50 | 17,12 | 13,39 | 4,93 | 16,78 |
| T40_A | | 203577,16 | 533177,90 | 1,50 | 17,10 | 13,37 | 4,88 | 16,75 |
| T76_A | | 203580,51 | 533134,97 | 1,50 | 17,08 | 13,36 | 4,88 | 16,74 |
| T40_C | | 203577,16 | 533177,90 | 7,50 | 17,00 | 13,29 | 4,93 | 16,69 |
| T76_B | | 203580,51 | 533134,97 | 4,50 | 16,96 | 13,23 | 4,73 | 16,61 |
| T48_B | | 203626,56 | 533184,74 | 4,50 | 16,60 | 12,87 | 4,38 | 16,25 |
| T48_A | | 203626,56 | 533184,74 | 1,50 | 16,51 | 12,78 | 4,34 | 16,17 |
| T26_B | | 203581,08 | 533096,18 | 4,50 | 16,45 | 12,73 | 4,22 | 16,10 |
| T49_B | | 203638,79 | 533183,87 | 4,50 | 16,42 | 12,70 | 4,21 | 16,08 |
| T24_C | | 203559,15 | 533096,26 | 7,50 | 16,34 | 12,61 | 4,11 | 15,99 |
| T63_A | | 203615,32 | 533098,68 | 1,50 | 16,31 | 12,59 | 4,14 | 15,98 |
| T39_A | | 203567,86 | 533174,24 | 1,50 | 16,28 | 12,55 | 4,06 | 15,93 |
| T63_B | | 203615,32 | 533098,68 | 4,50 | 16,24 | 12,52 | 4,02 | 15,90 |
| T38_C | | 203557,08 | 533169,99 | 7,50 | 16,21 | 12,48 | 3,99 | 15,86 |
| T25_B | | 203571,58 | 533096,22 | 4,50 | 16,14 | 12,42 | 3,91 | 15,79 |
| T39_B | | 203567,86 | 533174,24 | 4,50 | 15,97 | 12,24 | 3,72 | 15,62 |
| T24_A | | 203559,15 | 533096,26 | 1,50 | 15,94 | 12,22 | 3,77 | 15,61 |
| T49_A | | 203638,79 | 533183,87 | 1,50 | 15,87 | 12,15 | 3,70 | 15,54 |
| T26_A | | 203581,08 | 533096,18 | 1,50 | 15,84 | 12,11 | 3,65 | 15,50 |
| T23_C | | 203548,79 | 533096,30 | 7,50 | 15,83 | 12,10 | 3,60 | 15,48 |
| T24_B | | 203559,15 | 533096,26 | 4,50 | 15,83 | 12,10 | 3,60 | 15,48 |
| T31_C | | 203543,13 | 533141,15 | 7,50 | 15,73 | 12,00 | 3,48 | 15,38 |
| T25_A | | 203571,58 | 533096,22 | 1,50 | 15,71 | 11,99 | 3,53 | 15,37 |
| T39_C | | 203567,86 | 533174,24 | 7,50 | 15,70 | 11,97 | 3,49 | 15,36 |
| T37_C | | 203546,76 | 533165,94 | 7,50 | 15,63 | 11,91 | 3,42 | 15,29 |
| T38_B | | 203557,08 | 533169,99 | 4,50 | 15,62 | 11,89 | 3,37 | 15,27 |
| T37_A | | 203546,76 | 533165,94 | 1,50 | 15,50 | 11,78 | 3,29 | 15,16 |
| T31_A | | 203543,13 | 533141,15 | 1,50 | 15,41 | 11,69 | 3,22 | 15,07 |
| T50_B | | 203651,36 | 533182,97 | 4,50 | 15,41 | 11,68 | 3,19 | 15,06 |
| T38_A | | 203557,08 | 533169,99 | 1,50 | 15,39 | 11,67 | 3,17 | 15,05 |

Alle getoonde dB-waarden zijn A-gewogen

Rapport: Resultatentabel
Model: VLversie 1.0
LAeq totaalresultaten voor toetspunten
Groep: Paul Krugerstraat
Groepsreductie: Nee

| Naam Toetspunt | Omschrijving | X | Y | Hoogte | Dag | Avond | Nacht | Lden |
|---|---|---|---|---|---|---|---|---|
| T37_B | | 203546,76 | 533165,94 | 4,50 | 15,29 | 11,56 | 3,04 | 14,94 |
| T23_B | | 203548,79 | 533096,30 | 4,50 | 15,14 | 11,41 | 2,91 | 14,79 |
| T50_A | | 203651,36 | 533182,97 | 1,50 | 14,95 | 11,23 | 2,79 | 14,62 |
| T31_B | | 203543,13 | 533141,15 | 4,50 | 14,96 | 11,23 | 2,71 | 14,61 |
| T23_A | | 203548,79 | 533096,30 | 1,50 | 14,84 | 11,12 | 2,67 | 14,51 |
| T49_C | | 203638,79 | 533183,87 | 7,50 | 14,74 | 11,02 | 2,57 | 14,41 |
| T48_C | | 203626,56 | 533184,74 | 7,50 | 14,71 | 10,98 | 2,47 | 14,36 |
| T50_C | | 203651,36 | 533182,97 | 7,50 | 13,74 | 10,02 | 1,59 | 13,41 |

Alle getoonde dB-waarden zijn A-gewogen

Rapport: Resultatentabel
Model: VLversie 1.0
LAeq totaalresultaten voor toetspunten
Groep: Vondelstraat
Groepsreductie: Nee

| Naam Toetspunt | Omschrijving | X | Y | Hoogte | Dag | Avond | Nacht | Lden |
|---|---|---|---|---|---|---|---|---|
| T48_B | | 203626,56 | 533184,74 | 4,50 | 54,95 | 51,26 | 43,13 | 54,70 |
| T49_B | | 203638,79 | 533183,87 | 4,50 | 54,89 | 51,19 | 43,07 | 54,64 |
| T48_A | | 203626,56 | 533184,74 | 1,50 | 54,81 | 51,11 | 43,00 | 54,56 |
| T50_B | | 203651,36 | 533182,97 | 4,50 | 54,67 | 50,97 | 42,85 | 54,42 |
| T49_A | | 203638,79 | 533183,87 | 1,50 | 54,66 | 50,96 | 42,85 | 54,41 |
| T40_B | | 203577,16 | 533177,90 | 4,50 | 54,52 | 50,82 | 42,70 | 54,27 |
| T38_B | | 203557,08 | 533169,99 | 4,50 | 54,50 | 50,81 | 42,67 | 54,25 |
| T38_A | | 203557,08 | 533169,99 | 1,50 | 54,48 | 50,78 | 42,66 | 54,23 |
| T39_B | | 203567,86 | 533174,24 | 4,50 | 54,48 | 50,78 | 42,66 | 54,23 |
| T40_A | | 203577,16 | 533177,90 | 1,50 | 54,47 | 50,77 | 42,65 | 54,22 |
| T49_C | | 203638,79 | 533183,87 | 7,50 | 54,47 | 50,77 | 42,64 | 54,22 |
| T37_A | | 203546,76 | 533165,94 | 1,50 | 54,42 | 50,72 | 42,60 | 54,17 |
| T37_B | | 203546,76 | 533165,94 | 4,50 | 54,41 | 50,72 | 42,60 | 54,16 |
| T39_A | | 203567,86 | 533174,24 | 1,50 | 54,41 | 50,71 | 42,59 | 54,16 |
| T48_C | | 203626,56 | 533184,74 | 7,50 | 54,40 | 50,70 | 42,57 | 54,15 |
| T50_A | | 203651,36 | 533182,97 | 1,50 | 54,39 | 50,69 | 42,58 | 54,14 |
| T50_C | | 203651,36 | 533182,97 | 7,50 | 54,30 | 50,60 | 42,47 | 54,05 |
| T36_A | | 203538,15 | 533162,54 | 1,50 | 54,21 | 50,51 | 42,39 | 53,96 |
| T36_B | | 203538,15 | 533162,54 | 4,50 | 54,21 | 50,51 | 42,39 | 53,96 |
| T40_C | | 203577,16 | 533177,90 | 7,50 | 53,96 | 50,27 | 42,14 | 53,71 |
| T38_C | | 203557,08 | 533169,99 | 7,50 | 53,92 | 50,22 | 42,09 | 53,67 |
| T39_C | | 203567,86 | 533174,24 | 7,50 | 53,92 | 50,23 | 42,10 | 53,67 |
| T37_C | | 203546,76 | 533165,94 | 7,50 | 53,84 | 50,14 | 42,01 | 53,59 |
| T36_C | | 203538,15 | 533162,54 | 7,50 | 53,68 | 49,98 | 41,85 | 53,43 |
| T41_B | | 203585,46 | 533175,85 | 4,50 | 51,04 | 47,34 | 39,22 | 50,79 |
| T41_C | | 203585,46 | 533175,85 | 7,50 | 50,74 | 47,05 | 38,92 | 50,49 |
| T41_A | | 203585,46 | 533175,85 | 1,50 | 50,63 | 46,93 | 38,82 | 50,38 |
| T51_B | | 203662,72 | 533177,51 | 4,50 | 50,40 | 46,70 | 38,58 | 50,15 |
| T47_B | | 203616,03 | 533180,77 | 4,50 | 50,27 | 46,58 | 38,46 | 50,02 |
| T51_C | | 203662,72 | 533177,51 | 7,50 | 50,16 | 46,46 | 38,33 | 49,91 |

Alle getoonde dB-waarden zijn A-gewogen

Rapport: Resultatentabel
Model: VLversie 1.0
LAeq totaalresultaten voor toetspunten
Groep: Vondelstraat
Groepsreductie: Nee

| Naam Toetspunt | Omschrijving | X | Y | Hoogte | Dag | Avond | Nacht | Lden |
|---|---|---|---|---|---|---|---|---|
| T51_A | | 203662,72 | 533177,51 | 1,50 | 50,11 | 46,41 | 38,31 | 49,86 |
| T47_C | | 203616,03 | 533180,77 | 7,50 | 50,03 | 46,33 | 38,20 | 49,78 |
| T47_A | | 203616,03 | 533180,77 | 1,50 | 49,85 | 46,16 | 38,06 | 49,61 |
| T35_B | | 203532,91 | 533154,94 | 4,50 | 47,33 | 43,63 | 35,51 | 47,08 |
| T35_A | | 203532,91 | 533154,94 | 1,50 | 47,15 | 43,44 | 35,34 | 46,90 |
| T35_C | | 203532,91 | 533154,94 | 7,50 | 47,04 | 43,34 | 35,21 | 46,79 |
| T30_C | | 203538,17 | 533135,78 | 7,50 | 42,69 | 38,99 | 30,88 | 42,44 |
| T30_B | | 203538,17 | 533135,78 | 4,50 | 42,53 | 38,83 | 30,73 | 42,28 |
| T55_C | | 203617,85 | 533145,43 | 7,50 | 42,18 | 38,49 | 30,35 | 41,93 |
| T55_B | | 203617,85 | 533145,43 | 4,50 | 41,98 | 38,29 | 30,16 | 41,73 |
| T29_C | | 203538,21 | 533125,07 | 7,50 | 41,86 | 38,17 | 30,05 | 41,61 |
| T29_B | | 203538,21 | 533125,07 | 4,50 | 41,58 | 37,88 | 29,78 | 41,33 |
| T31_C | | 203543,13 | 533141,15 | 7,50 | 41,09 | 37,39 | 29,25 | 40,84 |
| T62_C | | 203612,76 | 533138,65 | 7,50 | 41,09 | 37,39 | 29,27 | 40,84 |
| T30_A | | 203538,17 | 533135,78 | 1,50 | 41,06 | 37,36 | 29,27 | 40,82 |
| T28_C | | 203538,25 | 533115,27 | 7,50 | 40,70 | 36,99 | 28,88 | 40,45 |
| T62_B | | 203612,76 | 533138,65 | 4,50 | 40,60 | 36,90 | 28,79 | 40,35 |
| T31_B | | 203543,13 | 533141,15 | 4,50 | 40,52 | 36,82 | 28,70 | 40,27 |
| T28_B | | 203538,25 | 533115,27 | 4,50 | 40,26 | 36,55 | 28,45 | 40,01 |
| T55_A | | 203617,85 | 533145,43 | 1,50 | 39,95 | 36,26 | 28,16 | 39,71 |
| T76_C | | 203580,51 | 533134,97 | 7,50 | 39,94 | 36,24 | 28,12 | 39,69 |
| T29_A | | 203538,21 | 533125,07 | 1,50 | 39,83 | 36,13 | 28,05 | 39,59 |
| T75_C | | 203587,78 | 533131,70 | 7,50 | 39,35 | 35,66 | 27,53 | 39,10 |
| T61_C | | 203612,03 | 533127,47 | 7,50 | 39,20 | 35,51 | 27,38 | 38,95 |
| T52_C | | 203651,86 | 533172,94 | 7,50 | 39,05 | 35,35 | 27,23 | 38,80 |
| T31_A | | 203543,13 | 533141,15 | 1,50 | 38,83 | 35,13 | 27,03 | 38,58 |
| T62_A | | 203612,76 | 533138,65 | 1,50 | 38,62 | 34,93 | 26,84 | 38,38 |
| T76_B | | 203580,51 | 533134,97 | 4,50 | 38,63 | 34,93 | 26,81 | 38,38 |
| T75_B | | 203587,78 | 533131,70 | 4,50 | 38,45 | 34,77 | 26,65 | 38,21 |
| T28_A | | 203538,25 | 533115,27 | 1,50 | 38,42 | 34,73 | 26,64 | 38,18 |

Alle getoonde dB-waarden zijn A-gewogen

Rapport: Resultatentabel
Model: VLversie 1.0
LAeq totaalresultaten voor toetspunten
Groep: Vondelstraat
Groepsreductie: Nee

| Naam Toetspunt | Omschrijving | X | Y | Hoogte | Dag | Avond | Nacht | Lden |
|---|---|---|---|---|---|---|---|---|
| T61_B | | 203612,03 | 533127,47 | 4,50 | 38,27 | 34,57 | 26,46 | 38,02 |
| T53_C | | 203639,17 | 533173,94 | 7,50 | 37,87 | 34,18 | 26,04 | 37,62 |
| T22_C | | 203541,03 | 533091,51 | 7,50 | 37,85 | 34,15 | 26,03 | 37,60 |
| T60_C | | 203611,37 | 533117,21 | 7,50 | 37,55 | 33,85 | 25,72 | 37,30 |
| T52_B | | 203651,86 | 533172,94 | 4,50 | 37,47 | 33,77 | 25,67 | 37,22 |
| T74_C | | 203587,78 | 533117,50 | 7,50 | 37,28 | 33,58 | 25,44 | 37,03 |
| T22_B | | 203541,03 | 533091,51 | 4,50 | 36,75 | 33,05 | 24,95 | 36,50 |
| T53_B | | 203639,17 | 533173,94 | 4,50 | 36,65 | 32,96 | 24,86 | 36,41 |
| T75_A | | 203587,78 | 533131,70 | 1,50 | 36,58 | 32,89 | 24,79 | 36,34 |
| T61_A | | 203612,03 | 533127,47 | 1,50 | 36,54 | 32,84 | 24,75 | 36,30 |
| T42_A | | 203581,64 | 533169,16 | 1,50 | 36,50 | 32,80 | 24,69 | 36,25 |
| T60_B | | 203611,37 | 533117,21 | 4,50 | 36,37 | 32,67 | 24,56 | 36,12 |
| T54_A | | 203625,94 | 533174,98 | 1,50 | 36,34 | 32,65 | 24,55 | 36,10 |
| T76_A | | 203580,51 | 533134,97 | 1,50 | 36,12 | 32,42 | 24,30 | 35,87 |
| T43_C | | 203572,02 | 533165,30 | 7,50 | 36,07 | 32,38 | 24,24 | 35,82 |
| T74_B | | 203587,78 | 533117,50 | 4,50 | 36,05 | 32,35 | 24,22 | 35,80 |
| T23_C | | 203548,79 | 533096,30 | 7,50 | 36,03 | 32,33 | 24,18 | 35,77 |
| T54_C | | 203625,94 | 533174,98 | 7,50 | 35,81 | 32,12 | 23,98 | 35,56 |
| T42_C | | 203581,64 | 533169,16 | 7,50 | 35,47 | 31,78 | 23,63 | 35,22 |
| T22_A | | 203541,03 | 533091,51 | 1,50 | 35,32 | 31,62 | 23,54 | 35,08 |
| T52_A | | 203651,86 | 533172,94 | 1,50 | 35,18 | 31,48 | 23,34 | 34,93 |
| T34_C | | 203547,94 | 533136,25 | 7,50 | 34,94 | 31,24 | 23,08 | 34,68 |
| T23_B | | 203548,79 | 533096,30 | 4,50 | 34,90 | 31,19 | 23,07 | 34,65 |
| T54_B | | 203625,94 | 533174,98 | 4,50 | 34,85 | 31,15 | 23,02 | 34,60 |
| T60_A | | 203611,37 | 533117,21 | 1,50 | 34,84 | 31,15 | 23,06 | 34,60 |
| T44_C | | 203561,42 | 533161,05 | 7,50 | 34,80 | 31,11 | 22,95 | 34,55 |
| T04_B | | 203540,69 | 533072,17 | 4,50 | 34,70 | 31,00 | 22,89 | 34,45 |
| T43_B | | 203572,02 | 533165,30 | 4,50 | 34,67 | 30,98 | 22,84 | 34,42 |
| T74_A | | 203587,78 | 533117,50 | 1,50 | 34,57 | 30,87 | 22,77 | 34,32 |
| T17_C | | 203587,44 | 533091,13 | 7,50 | 34,42 | 30,72 | 22,57 | 34,16 |

Alle getoonde dB-waarden zijn A-gewogen

Rapport: Resultatentabel
Model: VLversie 1.0
LAeq totaalresultaten voor toetspunten
Groep: Vondelstraat
Groepsreductie: Nee

| Naam Toetspunt | Omschrijving | X | Y | Hoogte | Dag | Avond | Nacht | Lden |
|---|---|---|---|---|---|---|---|---|
| T42_B | | 203581,64 | 533169,16 | 4,50 | 34,37 | 30,67 | 22,52 | 34,11 |
| T33_C | | 203547,91 | 533125,53 | 7,50 | 34,19 | 30,49 | 22,33 | 33,93 |
| T03_B | | 203540,63 | 533064,92 | 4,50 | 34,11 | 30,42 | 22,31 | 33,87 |
| T72_C | | 203610,93 | 533091,01 | 7,50 | 33,99 | 30,29 | 22,15 | 33,74 |
| T53_A | | 203639,17 | 533173,94 | 1,50 | 33,89 | 30,19 | 22,04 | 33,63 |
| T32_C | | 203547,89 | 533115,43 | 7,50 | 33,82 | 30,12 | 21,93 | 33,55 |
| T24_C | | 203559,15 | 533096,26 | 7,50 | 33,74 | 30,03 | 21,84 | 33,47 |
| T23_A | | 203548,79 | 533096,30 | 1,50 | 33,51 | 29,81 | 21,71 | 33,26 |
| T04_A | | 203540,69 | 533072,17 | 1,50 | 33,45 | 29,75 | 21,67 | 33,21 |
| T44_B | | 203561,42 | 533161,05 | 4,50 | 33,45 | 29,76 | 21,61 | 33,20 |
| T17_B | | 203587,44 | 533091,13 | 4,50 | 33,37 | 29,68 | 21,54 | 33,12 |
| T44_A | | 203561,42 | 533161,05 | 1,50 | 33,37 | 29,67 | 21,54 | 33,12 |
| T43_A | | 203572,02 | 533165,30 | 1,50 | 33,32 | 29,62 | 21,48 | 33,07 |
| T02_B | | 203540,54 | 533056,10 | 4,50 | 33,24 | 29,54 | 21,43 | 32,99 |
| T71_C | | 203610,92 | 533079,10 | 7,50 | 33,23 | 29,54 | 21,40 | 32,98 |
| T45_C | | 203551,03 | 533156,88 | 7,50 | 33,07 | 29,37 | 21,20 | 32,81 |
| T03_A | | 203540,63 | 533064,92 | 1,50 | 32,91 | 29,20 | 21,12 | 32,66 |
| T72_B | | 203610,93 | 533091,01 | 4,50 | 32,85 | 29,15 | 21,02 | 32,60 |
| T05_B | | 203546,37 | 533077,07 | 4,50 | 32,81 | 29,11 | 20,99 | 32,56 |
| T34_B | | 203547,94 | 533136,25 | 4,50 | 32,75 | 29,05 | 20,88 | 32,49 |
| T14_B | | 203587,66 | 533073,03 | 4,50 | 32,52 | 28,82 | 20,68 | 32,27 |
| T70_C | | 203610,91 | 533066,61 | 7,50 | 32,51 | 28,82 | 20,68 | 32,26 |
| T25_C | | 203571,58 | 533096,22 | 7,50 | 32,44 | 28,74 | 20,52 | 32,17 |
| T15_B | | 203587,73 | 533062,67 | 4,50 | 32,39 | 28,69 | 20,55 | 32,14 |
| T32_B | | 203547,89 | 533115,43 | 4,50 | 32,36 | 28,67 | 20,49 | 32,10 |
| T24_B | | 203559,15 | 533096,26 | 4,50 | 32,36 | 28,65 | 20,48 | 32,09 |
| T33_B | | 203547,91 | 533125,53 | 4,50 | 32,34 | 28,65 | 20,47 | 32,08 |
| T02_A | | 203540,54 | 533056,10 | 1,50 | 32,29 | 28,58 | 20,49 | 32,04 |
| T26_C | | 203581,08 | 533096,18 | 7,50 | 32,26 | 28,56 | 20,33 | 31,98 |
| T17_A | | 203587,44 | 533091,13 | 1,50 | 32,19 | 28,50 | 20,39 | 31,95 |

Alle getoonde dB-waarden zijn A-gewogen

Rapport: Resultatentabel
Model: VLversie 1.0
LAeq totaalresultaten voor toetspunten
Groep: Vondelstraat
Groepsreductie: Nee

| Naam Toetspunt | Omschrijving | X | Y | Hoogte | Dag | Avond | Nacht | Lden |
|---|---|---|---|---|---|---|---|---|
| T71_B | | 203610,92 | 533079,10 | 4,50 | 32,16 | 28,47 | 20,34 | 31,91 |
| T72_A | | 203610,93 | 533091,01 | 1,50 | 31,62 | 27,92 | 19,82 | 31,37 |
| T70_B | | 203610,91 | 533066,61 | 4,50 | 31,61 | 27,91 | 19,78 | 31,36 |
| T14_A | | 203587,66 | 533073,03 | 1,50 | 31,51 | 27,82 | 19,71 | 31,27 |
| T15_A | | 203587,73 | 533062,67 | 1,50 | 31,48 | 27,79 | 19,68 | 31,24 |
| T69_C | | 203610,91 | 533054,46 | 7,50 | 31,47 | 27,78 | 19,63 | 31,22 |
| T45_B | | 203551,03 | 533156,88 | 4,50 | 31,30 | 27,60 | 19,45 | 31,04 |
| T63_C | | 203615,32 | 533098,68 | 7,50 | 31,34 | 27,63 | 19,33 | 31,04 |
| T56_C | | 203622,59 | 533137,05 | 7,50 | 31,31 | 27,61 | 19,26 | 31,01 |
| T16_B | | 203587,80 | 533054,37 | 4,50 | 31,22 | 27,52 | 19,37 | 30,96 |
| T71_A | | 203610,92 | 533079,10 | 1,50 | 31,02 | 27,33 | 19,22 | 30,78 |
| T24_A | | 203559,15 | 533096,26 | 1,50 | 30,94 | 27,24 | 19,09 | 30,68 |
| T25_B | | 203571,58 | 533096,22 | 4,50 | 30,94 | 27,23 | 19,03 | 30,67 |
| T58_C | | 203621,00 | 533115,32 | 7,50 | 30,95 | 27,24 | 18,96 | 30,66 |
| T26_B | | 203581,08 | 533096,18 | 4,50 | 30,90 | 27,20 | 18,99 | 30,63 |
| T70_A | | 203610,91 | 533066,61 | 1,50 | 30,77 | 27,08 | 18,98 | 30,53 |
| T16_A | | 203587,80 | 533054,37 | 1,50 | 30,72 | 27,03 | 18,91 | 30,47 |
| T78_C | | 203570,92 | 533116,07 | 7,50 | 30,63 | 26,92 | 18,67 | 30,35 |
| T45_A | | 203551,03 | 533156,88 | 1,50 | 30,49 | 26,79 | 18,61 | 30,23 |
| T69_B | | 203610,91 | 533054,46 | 4,50 | 30,37 | 26,67 | 18,53 | 30,12 |
| T77_C | | 203571,01 | 533127,89 | 7,50 | 30,34 | 26,63 | 18,34 | 30,05 |
| T57_A | | 203621,80 | 533126,21 | 1,50 | 30,21 | 26,51 | 18,25 | 29,93 |
| T57_C | | 203621,80 | 533126,21 | 7,50 | 30,22 | 26,51 | 18,16 | 29,91 |
| T32_A | | 203547,89 | 533115,43 | 1,50 | 30,08 | 26,38 | 18,16 | 29,81 |
| T69_A | | 203610,91 | 533054,46 | 1,50 | 29,87 | 26,18 | 18,06 | 29,62 |
| T46_A | | 203542,13 | 533153,32 | 1,50 | 29,84 | 26,14 | 17,95 | 29,57 |
| T26_A | | 203581,08 | 533096,18 | 1,50 | 29,82 | 26,13 | 17,94 | 29,56 |
| T63_B | | 203615,32 | 533098,68 | 4,50 | 29,75 | 26,04 | 17,75 | 29,46 |
| T05_A | | 203546,37 | 533077,07 | 1,50 | 29,70 | 26,00 | 17,83 | 29,44 |
| T33_A | | 203547,91 | 533125,53 | 1,50 | 29,70 | 26,01 | 17,74 | 29,42 |

Alle getoonde dB-waarden zijn A-gewogen

Rapport: Resultatentabel
Model: VLversie 1.0
LAeq totaalresultaten voor toetspunten
Groep: Vondelstraat
Groepsreductie: Nee

| Naam Toetspunt | Omschrijving | X | Y | Hoogte | Dag | Avond | Nacht | Lden |
|---|---|---|---|---|---|---|---|---|
| T56_B | | 203622,59 | 533137,05 | 4,50 | 29,62 | 25,91 | 17,54 | 29,31 |
| T59_C | | 203614,98 | 533109,46 | 7,50 | 29,58 | 25,88 | 17,68 | 29,31 |
| T46_C | | 203542,13 | 533153,32 | 7,50 | 29,50 | 25,80 | 17,53 | 29,22 |
| T25_A | | 203571,58 | 533096,22 | 1,50 | 29,36 | 25,66 | 17,47 | 29,09 |
| T58_B | | 203621,00 | 533115,32 | 4,50 | 29,25 | 25,55 | 17,25 | 28,96 |
| T78_B | | 203570,92 | 533116,07 | 4,50 | 28,93 | 25,23 | 16,98 | 28,65 |
| T34_A | | 203547,94 | 533136,25 | 1,50 | 28,92 | 25,22 | 16,90 | 28,62 |
| T64_C | | 203620,69 | 533090,28 | 7,50 | 28,86 | 25,15 | 16,80 | 28,55 |
| T46_B | | 203542,13 | 533153,32 | 4,50 | 28,70 | 24,99 | 16,74 | 28,42 |
| T73_C | | 203578,62 | 533111,90 | 7,50 | 28,70 | 24,99 | 16,78 | 28,42 |
| T59_B | | 203614,98 | 533109,46 | 4,50 | 28,61 | 24,92 | 16,73 | 28,35 |
| T57_B | | 203621,80 | 533126,21 | 4,50 | 28,54 | 24,83 | 16,46 | 28,23 |
| T77_B | | 203571,01 | 533127,89 | 4,50 | 28,39 | 24,68 | 16,37 | 28,09 |
| T63_A | | 203615,32 | 533098,68 | 1,50 | 28,37 | 24,67 | 16,36 | 28,08 |
| T56_A | | 203622,59 | 533137,05 | 1,50 | 28,20 | 24,49 | 16,05 | 27,87 |
| T27_C | | 203542,96 | 533109,95 | 7,50 | 28,11 | 24,41 | 16,16 | 27,83 |
| T65_C | | 203620,69 | 533078,45 | 7,50 | 28,07 | 24,36 | 16,03 | 27,77 |
| T59_A | | 203614,98 | 533109,46 | 1,50 | 27,95 | 24,25 | 16,07 | 27,69 |
| T66_C | | 203620,68 | 533067,18 | 7,50 | 27,78 | 24,07 | 15,74 | 27,48 |
| T73_B | | 203578,62 | 533111,90 | 4,50 | 27,61 | 23,91 | 15,71 | 27,34 |
| T13_B | | 203582,13 | 533077,11 | 4,50 | 27,46 | 23,75 | 15,44 | 27,16 |
| T58_A | | 203621,00 | 533115,32 | 1,50 | 27,47 | 23,76 | 15,34 | 27,15 |
| T64_B | | 203620,69 | 533090,28 | 4,50 | 27,40 | 23,69 | 15,31 | 27,09 |
| T78_A | | 203570,92 | 533116,07 | 1,50 | 27,18 | 23,48 | 15,19 | 26,89 |
| T21_B | | 203548,97 | 533086,47 | 4,50 | 27,02 | 23,31 | 15,13 | 26,75 |
| T65_B | | 203620,69 | 533078,45 | 4,50 | 26,94 | 23,23 | 14,88 | 26,63 |
| T73_A | | 203578,62 | 533111,90 | 1,50 | 26,69 | 22,99 | 14,82 | 26,43 |
| T66_B | | 203620,68 | 533067,18 | 4,50 | 26,64 | 22,94 | 14,58 | 26,34 |
| T64_A | | 203620,69 | 533090,28 | 1,50 | 26,59 | 22,88 | 14,44 | 26,26 |
| T77_A | | 203571,01 | 533127,89 | 1,50 | 26,39 | 22,68 | 14,33 | 26,08 |

Alle getoonde dB-waarden zijn A-gewogen

Rapport: Resultatentabel
Model: VLversie 1.0
LAeq totaalresultaten voor toetspunten
Groep: Vondelstraat
Groepsreductie: Nee

| Naam Toetspunt | Omschrijving | X | Y | Hoogte | Dag | Avond | Nacht | Lden |
|---|---|---|---|---|---|---|---|---|
| T27_B | | 203542,96 | 533109,95 | 4,50 | 25,94 | 22,23 | 13,91 | 25,64 |
| T21_A | | 203548,97 | 533086,47 | 1,50 | 25,81 | 22,10 | 13,84 | 25,52 |
| T67_C | | 203620,68 | 533054,42 | 7,50 | 25,81 | 22,11 | 13,72 | 25,50 |
| T20_B | | 203558,95 | 533086,41 | 4,50 | 25,71 | 22,01 | 13,80 | 25,44 |
| T65_A | | 203620,69 | 533078,45 | 1,50 | 25,63 | 21,92 | 13,49 | 25,31 |
| T27_A | | 203542,96 | 533109,95 | 1,50 | 25,55 | 21,84 | 13,54 | 25,25 |
| T66_A | | 203620,68 | 533067,18 | 1,50 | 25,37 | 21,66 | 13,23 | 25,05 |
| T21_C | | 203548,97 | 533086,47 | 7,50 | 24,75 | 21,04 | 12,75 | 24,46 |
| T67_B | | 203620,68 | 533054,42 | 4,50 | 24,72 | 21,01 | 12,59 | 24,40 |
| T20_C | | 203558,95 | 533086,41 | 7,50 | 24,60 | 20,89 | 12,62 | 24,31 |
| T19_C | | 203571,94 | 533086,34 | 7,50 | 24,48 | 20,78 | 12,56 | 24,21 |
| T01_B | | 203546,04 | 533051,03 | 4,50 | 24,43 | 20,73 | 12,44 | 24,14 |
| T10_B | | 203576,95 | 533054,21 | 4,50 | 24,27 | 20,56 | 12,19 | 23,96 |
| T13_A | | 203582,13 | 533077,11 | 1,50 | 24,13 | 20,42 | 11,99 | 23,81 |
| T11_B | | 203576,97 | 533063,02 | 4,50 | 24,08 | 20,36 | 11,98 | 23,76 |
| T68_C | | 203616,50 | 533047,04 | 7,50 | 24,00 | 20,30 | 12,01 | 23,71 |
| T67_A | | 203620,68 | 533054,42 | 1,50 | 24,01 | 20,30 | 11,86 | 23,68 |
| T12_B | | 203577,00 | 533072,69 | 4,50 | 23,87 | 20,16 | 11,79 | 23,56 |
| T07_B | | 203551,63 | 533064,57 | 4,50 | 23,89 | 20,17 | 11,69 | 23,55 |
| T01_A | | 203546,04 | 533051,03 | 1,50 | 23,69 | 19,99 | 11,70 | 23,40 |
| T10_A | | 203576,95 | 533054,21 | 1,50 | 23,66 | 19,94 | 11,51 | 23,33 |
| T08_B | | 203551,62 | 533072,52 | 4,50 | 23,63 | 19,91 | 11,43 | 23,29 |
| T07_A | | 203551,63 | 533064,57 | 1,50 | 23,54 | 19,82 | 11,37 | 23,21 |
| T06_B | | 203551,64 | 533056,45 | 4,50 | 23,49 | 19,77 | 11,28 | 23,15 |
| T18_C | | 203582,31 | 533086,29 | 7,50 | 23,38 | 19,68 | 11,40 | 23,09 |
| T11_A | | 203576,97 | 533063,02 | 1,50 | 23,40 | 19,68 | 11,25 | 23,07 |
| T06_A | | 203551,64 | 533056,45 | 1,50 | 23,22 | 19,51 | 11,06 | 22,89 |
| T09_B | | 203582,28 | 533050,79 | 4,50 | 23,17 | 19,47 | 11,16 | 22,88 |
| T12_A | | 203577,00 | 533072,69 | 1,50 | 23,21 | 19,49 | 11,06 | 22,88 |
| T20_A | | 203558,95 | 533086,41 | 1,50 | 23,18 | 19,46 | 11,05 | 22,86 |

Alle getoonde dB-waarden zijn A-gewogen

Rapport: Resultatentabel
Model: VLversie 1.0
LAeq totaalresultaten voor toetspunten
Groep: Vondelstraat
Groepsreductie: Nee

| Naam Toetspunt | Omschrijving | X | Y | Hoogte | Dag | Avond | Nacht | Lden |
|---|---|---|---|---|---|---|---|---|
| T08_A | | 203551,62 | 533072,52 | 1,50 | 23,07 | 19,35 | 10,91 | 22,74 |
| T09_A | | 203582,28 | 533050,79 | 1,50 | 22,63 | 18,93 | 10,64 | 22,34 |
| T68_B | | 203616,50 | 533047,04 | 4,50 | 22,48 | 18,78 | 10,46 | 22,18 |
| T19_A | | 203571,94 | 533086,34 | 1,50 | 22,49 | 18,77 | 10,35 | 22,16 |
| T19_B | | 203571,94 | 533086,34 | 4,50 | 22,20 | 18,49 | 10,12 | 21,89 |
| | | | | | | | | |
| T68_A | | 203616,50 | 533047,04 | 1,50 | 21,90 | 18,19 | 9,89 | 21,60 |
| T18_A | | 203582,31 | 533086,29 | 1,50 | 21,01 | 17,30 | 8,86 | 20,68 |
| T18_B | | 203582,31 | 533086,29 | 4,50 | 20,86 | 17,15 | 8,70 | 20,53 |

Alle getoonde dB-waarden zijn A-gewogen

Rapport: Resultatentabel
Model: VLversie 1.0
LAeq totaalresultaten voor toetspunten
Groep: (hoofdgroep)
Groepsreductie: Nee

| Naam Toetspunt | Omschrijving | X | Y | Hoogte | Dag | Avond | Nacht | Lden |
|---|---|---|---|---|---|---|---|---|
| T48_B | | 203626,56 | 533184,74 | 4,50 | 54,97 | 51,29 | 43,16 | 54,73 |
| T49_B | | 203638,79 | 533183,87 | 4,50 | 54,94 | 51,24 | 43,12 | 54,69 |
| T48_A | | 203626,56 | 533184,74 | 1,50 | 54,83 | 51,13 | 43,02 | 54,58 |
| T50_B | | 203651,36 | 533182,97 | 4,50 | 54,76 | 51,06 | 42,94 | 54,51 |
| T49_A | | 203638,79 | 533183,87 | 1,50 | 54,70 | 51,00 | 42,89 | 54,45 |
| T36_B | | 203538,15 | 533162,54 | 4,50 | 54,59 | 50,89 | 42,76 | 54,34 |
| T37_B | | 203546,76 | 533165,94 | 4,50 | 54,59 | 50,90 | 42,77 | 54,34 |
| T38_B | | 203557,08 | 533169,99 | 4,50 | 54,58 | 50,89 | 42,76 | 54,33 |
| T40_B | | 203577,16 | 533177,90 | 4,50 | 54,56 | 50,85 | 42,73 | 54,31 |
| T37_A | | 203546,76 | 533165,94 | 1,50 | 54,55 | 50,86 | 42,73 | 54,30 |
| T36_A | | 203538,15 | 533162,54 | 1,50 | 54,54 | 50,84 | 42,73 | 54,29 |
| T38_A | | 203557,08 | 533169,99 | 1,50 | 54,54 | 50,84 | 42,72 | 54,29 |
| T39_B | | 203567,86 | 533174,24 | 4,50 | 54,53 | 50,83 | 42,71 | 54,28 |
| T49_C | | 203638,79 | 533183,87 | 7,50 | 54,52 | 50,82 | 42,69 | 54,27 |
| T40_A | | 203577,16 | 533177,90 | 1,50 | 54,49 | 50,79 | 42,68 | 54,24 |
| T50_A | | 203651,36 | 533182,97 | 1,50 | 54,48 | 50,78 | 42,67 | 54,23 |
| T39_A | | 203567,86 | 533174,24 | 1,50 | 54,44 | 50,74 | 42,62 | 54,19 |
| T48_C | | 203626,56 | 533184,74 | 7,50 | 54,43 | 50,73 | 42,60 | 54,18 |
| T50_C | | 203651,36 | 533182,97 | 7,50 | 54,37 | 50,67 | 42,54 | 54,12 |
| T36_C | | 203538,15 | 533162,54 | 7,50 | 54,10 | 50,40 | 42,27 | 53,85 |
| T37_C | | 203546,76 | 533165,94 | 7,50 | 54,04 | 50,34 | 42,21 | 53,79 |
| T38_C | | 203557,08 | 533169,99 | 7,50 | 54,02 | 50,32 | 42,18 | 53,77 |
| T40_C | | 203577,16 | 533177,90 | 7,50 | 54,01 | 50,31 | 42,18 | 53,76 |
| T39_C | | 203567,86 | 533174,24 | 7,50 | 53,98 | 50,28 | 42,15 | 53,73 |
| T51_B | | 203662,72 | 533177,51 | 4,50 | 52,63 | 48,93 | 40,81 | 52,38 |
| T51_A | | 203662,72 | 533177,51 | 1,50 | 52,45 | 48,75 | 40,65 | 52,20 |
| T51_C | | 203662,72 | 533177,51 | 7,50 | 52,25 | 48,54 | 40,42 | 52,00 |
| T35_B | | 203532,91 | 533154,94 | 4,50 | 51,46 | 47,76 | 39,64 | 51,21 |
| T28_A | | 203538,25 | 533115,27 | 1,50 | 51,26 | 47,56 | 39,44 | 51,01 |
| T35_A | | 203532,91 | 533154,94 | 1,50 | 51,26 | 47,56 | 39,45 | 51,01 |

Alle getoonde dB-waarden zijn A-gewogen

Rapport: Resultatentabel
Model: VLversie 1.0
LAeq totaalresultaten voor toetspunten
Groep: (hoofdgroep)
Groepsreductie: Nee

| Naam Toetspunt | Omschrijving | X | Y | Hoogte | Dag | Avond | Nacht | Lden |
|---|---|---|---|---|---|---|---|---|
| T29_A | | 203538,21 | 533125,07 | 1,50 | 51,21 | 47,50 | 39,38 | 50,96 |
| T28_B | | 203538,25 | 533115,27 | 4,50 | 51,19 | 47,49 | 39,36 | 50,94 |
| T29_B | | 203538,21 | 533125,07 | 4,50 | 51,18 | 47,48 | 39,36 | 50,93 |
| T35_C | | 203532,91 | 533154,94 | 7,50 | 51,12 | 47,41 | 39,29 | 50,87 |
| T41_B | | 203585,46 | 533175,85 | 4,50 | 51,07 | 47,37 | 39,25 | 50,82 |
| T41_C | | 203585,46 | 533175,85 | 7,50 | 50,78 | 47,09 | 38,96 | 50,53 |
| T41_A | | 203585,46 | 533175,85 | 1,50 | 50,66 | 46,96 | 38,84 | 50,41 |
| T29_C | | 203538,21 | 533125,07 | 7,50 | 50,57 | 46,87 | 38,74 | 50,32 |
| T28_C | | 203538,25 | 533115,27 | 7,50 | 50,54 | 46,83 | 38,70 | 50,28 |
| T30_B | | 203538,17 | 533135,78 | 4,50 | 50,46 | 46,76 | 38,64 | 50,21 |
| T47_B | | 203616,03 | 533180,77 | 4,50 | 50,30 | 46,61 | 38,49 | 50,05 |
| T30_A | | 203538,17 | 533135,78 | 1,50 | 50,27 | 46,56 | 38,45 | 50,02 |
| T47_C | | 203616,03 | 533180,77 | 7,50 | 50,06 | 46,36 | 38,24 | 49,81 |
| T30_C | | 203538,17 | 533135,78 | 7,50 | 50,05 | 46,35 | 38,22 | 49,80 |
| T02_B | | 203540,54 | 533056,10 | 4,50 | 49,94 | 46,23 | 38,11 | 49,69 |
| T47_A | | 203616,03 | 533180,77 | 1,50 | 49,87 | 46,18 | 38,08 | 49,63 |
| T02_A | | 203540,54 | 533056,10 | 1,50 | 49,78 | 46,07 | 37,96 | 49,53 |
| T03_B | | 203540,63 | 533064,92 | 4,50 | 49,77 | 46,06 | 37,94 | 49,52 |
| T04_B | | 203540,69 | 533072,17 | 4,50 | 49,73 | 46,02 | 37,90 | 49,48 |
| T22_B | | 203541,03 | 533091,51 | 4,50 | 49,62 | 45,91 | 37,79 | 49,37 |
| T03_A | | 203540,63 | 533064,92 | 1,50 | 49,61 | 45,91 | 37,79 | 49,36 |
| T04_A | | 203540,69 | 533072,17 | 1,50 | 49,57 | 45,87 | 37,75 | 49,32 |
| T22_A | | 203541,03 | 533091,51 | 1,50 | 49,43 | 45,72 | 37,61 | 49,18 |
| T22_C | | 203541,03 | 533091,51 | 7,50 | 49,28 | 45,59 | 37,46 | 49,03 |
| T27_B | | 203542,96 | 533109,95 | 4,50 | 45,47 | 41,76 | 33,64 | 45,22 |
| T27_A | | 203542,96 | 533109,95 | 1,50 | 45,18 | 41,47 | 33,36 | 44,93 |
| T27_C | | 203542,96 | 533109,95 | 7,50 | 45,18 | 41,47 | 33,34 | 44,92 |
| T31_C | | 203543,13 | 533141,15 | 7,50 | 44,52 | 40,82 | 32,68 | 44,27 |
| T31_B | | 203543,13 | 533141,15 | 4,50 | 44,37 | 40,67 | 32,55 | 44,12 |
| T52_C | | 203651,86 | 533172,94 | 7,50 | 43,90 | 40,20 | 32,09 | 43,65 |

Alle getoonde dB-waarden zijn A-gewogen

Rapport: Resultatentabel
Model: VLversie 1.0
LAeq totaalresultaten voor toetspunten
Groep: (hoofdgroep)
Groepsreductie: Nee

| Naam Toetspunt | Omschrijving | X | Y | Hoogte | Dag | Avond | Nacht | Lden |
|---|---|---|---|---|---|---|---|---|
| T31_A | | 203543,13 | 533141,15 | 1,50 | 43,57 | 39,87 | 31,77 | 43,32 |
| T01_B | | 203546,04 | 533051,03 | 4,50 | 43,56 | 39,85 | 31,71 | 43,30 |
| T23_C | | 203548,79 | 533096,30 | 7,50 | 43,45 | 39,74 | 31,61 | 43,19 |
| T23_B | | 203548,79 | 533096,30 | 4,50 | 43,41 | 39,71 | 31,59 | 43,16 |
| T01_A | | 203546,04 | 533051,03 | 1,50 | 43,20 | 39,49 | 31,38 | 42,95 |
| T21_C | | 203548,97 | 533086,47 | 7,50 | 43,04 | 39,34 | 31,21 | 42,79 |
| T05_B | | 203546,37 | 533077,07 | 4,50 | 42,83 | 39,13 | 31,03 | 42,58 |
| T23_A | | 203548,79 | 533096,30 | 1,50 | 42,77 | 39,07 | 30,97 | 42,52 |
| T52_B | | 203651,86 | 533172,94 | 4,50 | 42,77 | 39,07 | 30,95 | 42,52 |
| T55_C | | 203617,85 | 533145,43 | 7,50 | 42,49 | 38,79 | 30,65 | 42,24 |
| T46_B | | 203542,13 | 533153,32 | 4,50 | 42,39 | 38,68 | 30,56 | 42,14 |
| T46_C | | 203542,13 | 533153,32 | 7,50 | 42,31 | 38,61 | 30,47 | 42,06 |
| T55_B | | 203617,85 | 533145,43 | 4,50 | 42,25 | 38,56 | 30,43 | 42,00 |
| T21_B | | 203548,97 | 533086,47 | 4,50 | 42,24 | 38,53 | 30,41 | 41,99 |
| T46_A | | 203542,13 | 533153,32 | 1,50 | 42,24 | 38,54 | 30,43 | 41,99 |
| T21_A | | 203548,97 | 533086,47 | 1,50 | 41,59 | 37,88 | 29,76 | 41,34 |
| T62_C | | 203612,76 | 533138,65 | 7,50 | 41,42 | 37,72 | 29,59 | 41,17 |
| T52_A | | 203651,86 | 533172,94 | 1,50 | 41,28 | 37,58 | 29,46 | 41,03 |
| T62_B | | 203612,76 | 533138,65 | 4,50 | 40,87 | 37,17 | 29,05 | 40,62 |
| T53_C | | 203639,17 | 533173,94 | 7,50 | 40,73 | 37,04 | 28,90 | 40,48 |
| T76_C | | 203580,51 | 533134,97 | 7,50 | 40,60 | 36,91 | 28,78 | 40,35 |
| T55_A | | 203617,85 | 533145,43 | 1,50 | 40,25 | 36,55 | 28,44 | 40,00 |
| T24_C | | 203559,15 | 533096,26 | 7,50 | 40,08 | 36,38 | 28,24 | 39,83 |
| T05_A | | 203546,37 | 533077,07 | 1,50 | 39,99 | 36,29 | 28,16 | 39,74 |
| T24_B | | 203559,15 | 533096,26 | 4,50 | 39,84 | 36,14 | 28,01 | 39,59 |
| T75_C | | 203587,78 | 533131,70 | 7,50 | 39,75 | 36,06 | 27,92 | 39,50 |
| T45_C | | 203551,03 | 533156,88 | 7,50 | 39,67 | 35,97 | 27,83 | 39,42 |
| T61_C | | 203612,03 | 533127,47 | 7,50 | 39,63 | 35,94 | 27,80 | 39,38 |
| T53_B | | 203639,17 | 533173,94 | 4,50 | 39,47 | 35,77 | 27,65 | 39,22 |
| T20_C | | 203558,95 | 533086,41 | 7,50 | 39,37 | 35,67 | 27,52 | 39,11 |

Alle getoonde dB-waarden zijn A-gewogen

Rapport: Resultatentabel
Model: VLversie 1.0
LAeq totaalresultaten voor toetspunten
Groep: (hoofdgroep)
Groepsreductie: Nee

| Naam Toetspunt | Omschrijving | X | Y | Hoogte | Dag | Avond | Nacht | Lden |
|---|---|---|---|---|---|---|---|---|
| T76_B | | 203580,51 | 533134,97 | 4,50 | 39,24 | 35,54 | 27,41 | 38,99 |
| T62_A | | 203612,76 | 533138,65 | 1,50 | 38,98 | 35,28 | 27,18 | 38,73 |
| T45_B | | 203551,03 | 533156,88 | 4,50 | 38,92 | 35,21 | 27,09 | 38,67 |
| T75_B | | 203587,78 | 533131,70 | 4,50 | 38,83 | 35,14 | 27,01 | 38,58 |
| T68_C | | 203616,50 | 533047,04 | 7,50 | 38,71 | 35,00 | 26,84 | 38,45 |
| T61_B | | 203612,03 | 533127,47 | 4,50 | 38,65 | 34,95 | 26,82 | 38,40 |
| T24_A | | 203559,15 | 533096,26 | 1,50 | 38,59 | 34,88 | 26,78 | 38,34 |
| T60_C | | 203611,37 | 533117,21 | 7,50 | 38,48 | 34,78 | 26,63 | 38,22 |
| T20_B | | 203558,95 | 533086,41 | 4,50 | 38,30 | 34,59 | 26,44 | 38,04 |
| T43_C | | 203572,02 | 533165,30 | 7,50 | 38,20 | 34,50 | 26,36 | 37,95 |
| T44_C | | 203561,42 | 533161,05 | 7,50 | 38,20 | 34,50 | 26,36 | 37,95 |
| T74_C | | 203587,78 | 533117,50 | 7,50 | 38,05 | 34,35 | 26,19 | 37,79 |
| T54_C | | 203625,94 | 533174,98 | 7,50 | 38,02 | 34,32 | 26,17 | 37,76 |
| T09_B | | 203582,28 | 533050,79 | 4,50 | 37,94 | 34,23 | 26,08 | 37,68 |
| T69_C | | 203610,91 | 533054,46 | 7,50 | 37,93 | 34,22 | 26,08 | 37,67 |
| T68_B | | 203616,50 | 533047,04 | 4,50 | 37,86 | 34,15 | 26,01 | 37,60 |
| T42_C | | 203581,64 | 533169,16 | 7,50 | 37,62 | 33,93 | 25,77 | 37,37 |
| T45_A | | 203551,03 | 533156,88 | 1,50 | 37,52 | 33,81 | 25,69 | 37,27 |
| T42_A | | 203581,64 | 533169,16 | 1,50 | 37,45 | 33,75 | 25,62 | 37,20 |
| T77_C | | 203571,01 | 533127,89 | 7,50 | 37,45 | 33,74 | 25,57 | 37,18 |
| T54_A | | 203625,94 | 533174,98 | 1,50 | 37,40 | 33,70 | 25,58 | 37,15 |
| T25_C | | 203571,58 | 533096,22 | 7,50 | 37,40 | 33,70 | 25,54 | 37,14 |
| T60_B | | 203611,37 | 533117,21 | 4,50 | 37,27 | 33,57 | 25,43 | 37,02 |
| T25_B | | 203571,58 | 533096,22 | 4,50 | 37,13 | 33,43 | 25,29 | 36,88 |
| T44_B | | 203561,42 | 533161,05 | 4,50 | 37,09 | 33,39 | 25,25 | 36,84 |
| T70_C | | 203610,91 | 533066,61 | 7,50 | 37,10 | 33,40 | 25,25 | 36,84 |
| T78_C | | 203570,92 | 533116,07 | 7,50 | 37,07 | 33,36 | 25,17 | 36,80 |
| T75_A | | 203587,78 | 533131,70 | 1,50 | 37,04 | 33,34 | 25,23 | 36,79 |
| T54_B | | 203625,94 | 533174,98 | 4,50 | 37,04 | 33,33 | 25,18 | 36,78 |
| T61_A | | 203612,03 | 533127,47 | 1,50 | 36,98 | 33,28 | 25,18 | 36,73 |

Alle getoonde dB-waarden zijn A-gewogen

Rapport: Resultatentabel
Model: VLversie 1.0
LAeq totaalresultaten voor toetspunten
Groep: (hoofdgroep)
Groepsreductie: Nee

| Naam Toetspunt | Omschrijving | X | Y | Hoogte | Dag | Avond | Nacht | Lden |
|---|---|---|---|---|---|---|---|---|
| T43_B | | 203572,02 | 533165,30 | 4,50 | 36,92 | 33,22 | 25,08 | 36,67 |
| T53_A | | 203639,17 | 533173,94 | 1,50 | 36,91 | 33,21 | 25,06 | 36,65 |
| T71_C | | 203610,92 | 533079,10 | 7,50 | 36,88 | 33,18 | 25,03 | 36,62 |
| T74_B | | 203587,78 | 533117,50 | 4,50 | 36,84 | 33,14 | 25,00 | 36,59 |
| T69_B | | 203610,91 | 533054,46 | 4,50 | 36,83 | 33,12 | 24,99 | 36,57 |
| T76_A | | 203580,51 | 533134,97 | 1,50 | 36,78 | 33,08 | 24,94 | 36,53 |
| T16_B | | 203587,80 | 533054,37 | 4,50 | 36,57 | 32,87 | 24,71 | 36,31 |
| T20_A | | 203558,95 | 533086,41 | 1,50 | 36,52 | 32,81 | 24,66 | 36,26 |
| T78_B | | 203570,92 | 533116,07 | 4,50 | 36,43 | 32,72 | 24,56 | 36,17 |
| T42_B | | 203581,64 | 533169,16 | 4,50 | 36,42 | 32,72 | 24,57 | 36,16 |
| T73_C | | 203578,62 | 533111,90 | 7,50 | 36,41 | 32,71 | 24,54 | 36,15 |
| T72_C | | 203610,93 | 533091,01 | 7,50 | 36,35 | 32,65 | 24,49 | 36,09 |
| T67_C | | 203620,68 | 533054,42 | 7,50 | 36,26 | 32,56 | 24,36 | 35,99 |
| T17_C | | 203587,44 | 533091,13 | 7,50 | 36,24 | 32,54 | 24,36 | 35,98 |
| T26_C | | 203581,08 | 533096,18 | 7,50 | 36,25 | 32,55 | 24,36 | 35,98 |
| T15_B | | 203587,73 | 533062,67 | 4,50 | 36,12 | 32,41 | 24,26 | 35,86 |
| T19_C | | 203571,94 | 533086,34 | 7,50 | 36,10 | 32,39 | 24,21 | 35,83 |
| T34_C | | 203547,94 | 533136,25 | 7,50 | 35,94 | 32,24 | 24,07 | 35,68 |
| T44_A | | 203561,42 | 533161,05 | 1,50 | 35,89 | 32,19 | 24,05 | 35,64 |
| T73_B | | 203578,62 | 533111,90 | 4,50 | 35,90 | 32,19 | 24,05 | 35,64 |
| T09_A | | 203582,28 | 533050,79 | 1,50 | 35,84 | 32,14 | 23,99 | 35,58 |
| T60_A | | 203611,37 | 533117,21 | 1,50 | 35,81 | 32,12 | 24,01 | 35,57 |
| T70_B | | 203610,91 | 533066,61 | 4,50 | 35,81 | 32,10 | 23,96 | 35,55 |
| T77_B | | 203571,01 | 533127,89 | 4,50 | 35,76 | 32,05 | 23,86 | 35,49 |
| T33_C | | 203547,91 | 533125,53 | 7,50 | 35,65 | 31,94 | 23,77 | 35,38 |
| T66_C | | 203620,68 | 533067,18 | 7,50 | 35,66 | 31,95 | 23,73 | 35,38 |
| T58_C | | 203621,00 | 533115,32 | 7,50 | 35,60 | 31,89 | 23,64 | 35,32 |
| T68_A | | 203616,50 | 533047,04 | 1,50 | 35,54 | 31,83 | 23,69 | 35,28 |
| T26_B | | 203581,08 | 533096,18 | 4,50 | 35,50 | 31,79 | 23,64 | 35,24 |
| T74_A | | 203587,78 | 533117,50 | 1,50 | 35,45 | 31,75 | 23,63 | 35,20 |

Alle getoonde dB-waarden zijn A-gewogen

Rapport: Resultatentabel
Model: VLversie 1.0
LAeq totaalresultaten voor toetspunten
Groep: (hoofdgroep)
Groepsreductie: Nee

| Naam Toetspunt | Omschrijving | X | Y | Hoogte | Dag | Avond | Nacht | Lden |
|---|---|---|---|---|---|---|---|---|
| T71_B | | 203610,92 | 533079,10 | 4,50 | 35,43 | 31,73 | 23,58 | 35,17 |
| T69_A | | 203610,91 | 533054,46 | 1,50 | 35,41 | 31,70 | 23,59 | 35,16 |
| T25_A | | 203571,58 | 533096,22 | 1,50 | 35,34 | 31,64 | 23,52 | 35,09 |
| T14_B | | 203587,66 | 533073,03 | 4,50 | 35,33 | 31,63 | 23,47 | 35,07 |
| T16_A | | 203587,80 | 533054,37 | 1,50 | 35,23 | 31,53 | 23,40 | 34,98 |
| T43_A | | 203572,02 | 533165,30 | 1,50 | 35,21 | 31,51 | 23,35 | 34,95 |
| T17_B | | 203587,44 | 533091,13 | 4,50 | 35,14 | 31,45 | 23,28 | 34,88 |
| T18_C | | 203582,31 | 533086,29 | 7,50 | 35,07 | 31,36 | 23,17 | 34,80 |
| T72_B | | 203610,93 | 533091,01 | 4,50 | 35,00 | 31,30 | 23,14 | 34,74 |
| T65_C | | 203620,69 | 533078,45 | 7,50 | 34,89 | 31,17 | 22,92 | 34,60 |
| T15_A | | 203587,73 | 533062,67 | 1,50 | 34,84 | 31,14 | 23,01 | 34,59 |
| T56_C | | 203622,59 | 533137,05 | 7,50 | 34,86 | 31,16 | 22,88 | 34,57 |
| T19_B | | 203571,94 | 533086,34 | 4,50 | 34,83 | 31,12 | 22,93 | 34,56 |
| T63_C | | 203615,32 | 533098,68 | 7,50 | 34,73 | 31,02 | 22,77 | 34,45 |
| T10_B | | 203576,95 | 533054,21 | 4,50 | 34,68 | 30,97 | 22,75 | 34,40 |
| T67_B | | 203620,68 | 533054,42 | 4,50 | 34,66 | 30,94 | 22,73 | 34,38 |
| T58_B | | 203621,00 | 533115,32 | 4,50 | 34,62 | 30,91 | 22,68 | 34,34 |
| T70_A | | 203610,91 | 533066,61 | 1,50 | 34,54 | 30,84 | 22,72 | 34,29 |
| T78_A | | 203570,92 | 533116,07 | 1,50 | 34,52 | 30,81 | 22,66 | 34,26 |
| T57_C | | 203621,80 | 533126,21 | 7,50 | 34,51 | 30,80 | 22,51 | 34,22 |
| T32_C | | 203547,89 | 533115,43 | 7,50 | 34,48 | 30,77 | 22,56 | 34,20 |
| T59_C | | 203614,98 | 533109,46 | 7,50 | 34,31 | 30,60 | 22,38 | 34,03 |
| T73_A | | 203578,62 | 533111,90 | 1,50 | 34,13 | 30,43 | 22,30 | 33,88 |
| T14_A | | 203587,66 | 533073,03 | 1,50 | 34,12 | 30,42 | 22,29 | 33,87 |
| T71_A | | 203610,92 | 533079,10 | 1,50 | 34,06 | 30,36 | 22,23 | 33,81 |
| T33_B | | 203547,91 | 533125,53 | 4,50 | 34,01 | 30,31 | 22,13 | 33,75 |
| T17_A | | 203587,44 | 533091,13 | 1,50 | 33,95 | 30,25 | 22,12 | 33,70 |
| T34_B | | 203547,94 | 533136,25 | 4,50 | 33,92 | 30,22 | 22,03 | 33,65 |
| T26_A | | 203581,08 | 533096,18 | 1,50 | 33,82 | 30,12 | 21,99 | 33,57 |
| T72_A | | 203610,93 | 533091,01 | 1,50 | 33,75 | 30,05 | 21,92 | 33,50 |

Alle getoonde dB-waarden zijn A-gewogen

Rapport: Resultatentabel
Model: VLversie 1.0
LAeq totaalresultaten voor toetspunten
Groep: (hoofdgroep)
Groepsreductie: Nee

| Naam Toetspunt | Omschrijving | X | Y | Hoogte | Dag | Avond | Nacht | Lden |
|---|---|---|---|---|---|---|---|---|
| T11_B | | 203576,97 | 533063,02 | 4,50 | 33,66 | 29,95 | 21,70 | 33,38 |
| T66_B | | 203620,68 | 533067,18 | 4,50 | 33,51 | 29,80 | 21,55 | 33,23 |
| T63_B | | 203615,32 | 533098,68 | 4,50 | 33,49 | 29,78 | 21,55 | 33,21 |
| T65_B | | 203620,69 | 533078,45 | 4,50 | 33,42 | 29,71 | 21,47 | 33,14 |
| T57_B | | 203621,80 | 533126,21 | 4,50 | 33,40 | 29,69 | 21,41 | 33,11 |
| T77_A | | 203571,01 | 533127,89 | 1,50 | 33,28 | 29,57 | 21,36 | 33,00 |
| T56_B | | 203622,59 | 533137,05 | 4,50 | 33,26 | 29,55 | 21,25 | 32,96 |
| T12_B | | 203577,00 | 533072,69 | 4,50 | 33,18 | 29,47 | 21,21 | 32,89 |
| T18_B | | 203582,31 | 533086,29 | 4,50 | 33,17 | 29,46 | 21,23 | 32,89 |
| T32_B | | 203547,89 | 533115,43 | 4,50 | 33,08 | 29,38 | 21,17 | 32,81 |
| T58_A | | 203621,00 | 533115,32 | 1,50 | 33,00 | 29,30 | 21,03 | 32,72 |
| T19_A | | 203571,94 | 533086,34 | 1,50 | 32,95 | 29,25 | 21,04 | 32,68 |
| T57_A | | 203621,80 | 533126,21 | 1,50 | 32,95 | 29,24 | 20,98 | 32,66 |
| T59_B | | 203614,98 | 533109,46 | 4,50 | 32,93 | 29,22 | 21,01 | 32,65 |
| T67_A | | 203620,68 | 533054,42 | 1,50 | 32,79 | 29,09 | 20,86 | 32,51 |
| T64_C | | 203620,69 | 533090,28 | 7,50 | 32,77 | 29,06 | 20,69 | 32,46 |
| T13_B | | 203582,13 | 533077,11 | 4,50 | 32,07 | 28,36 | 20,12 | 31,79 |
| T63_A | | 203615,32 | 533098,68 | 1,50 | 32,01 | 28,31 | 20,08 | 31,73 |
| T59_A | | 203614,98 | 533109,46 | 1,50 | 31,96 | 28,25 | 20,06 | 31,69 |
| T10_A | | 203576,95 | 533054,21 | 1,50 | 31,92 | 28,21 | 19,93 | 31,63 |
| T33_A | | 203547,91 | 533125,53 | 1,50 | 31,37 | 27,66 | 19,39 | 31,08 |
| T18_A | | 203582,31 | 533086,29 | 1,50 | 31,24 | 27,53 | 19,29 | 30,96 |
| T64_B | | 203620,69 | 533090,28 | 4,50 | 31,26 | 27,54 | 19,15 | 30,94 |
| T07_B | | 203551,63 | 533064,57 | 4,50 | 31,15 | 27,44 | 19,21 | 30,87 |
| T32_A | | 203547,89 | 533115,43 | 1,50 | 30,99 | 27,28 | 19,02 | 30,70 |
| T34_A | | 203547,94 | 533136,25 | 1,50 | 30,94 | 27,23 | 18,93 | 30,64 |
| T66_A | | 203620,68 | 533067,18 | 1,50 | 30,91 | 27,19 | 18,84 | 30,60 |
| T56_A | | 203622,59 | 533137,05 | 1,50 | 30,90 | 27,18 | 18,77 | 30,58 |
| T06_B | | 203551,64 | 533056,45 | 4,50 | 30,85 | 27,14 | 18,87 | 30,56 |
| T08_B | | 203551,62 | 533072,52 | 4,50 | 30,83 | 27,12 | 18,86 | 30,54 |

Alle getoonde dB-waarden zijn A-gewogen

Rapport: Resultatentabel
Model: VLversie 1.0
LAeq totaalresultaten voor toetspunten
Groep: (hoofdgroep)
Groepsreductie: Nee

| Naam Toetspunt | Omschrijving | X | Y | Hoogte | Dag | Avond | Nacht | Lden |
|---|---|---|---|---|---|---|---|---|
| T11_A | | 203576,97 | 533063,02 | 1,50 | 30,36 | 26,64 | 18,25 | 30,04 |
| T64_A | | 203620,69 | 533090,28 | 1,50 | 30,36 | 26,64 | 18,23 | 30,04 |
| T65_A | | 203620,69 | 533078,45 | 1,50 | 30,35 | 26,63 | 18,24 | 30,03 |
| T12_A | | 203577,00 | 533072,69 | 1,50 | 30,27 | 26,55 | 18,16 | 29,95 |
| T06_A | | 203551,64 | 533056,45 | 1,50 | 30,19 | 26,48 | 18,20 | 29,90 |
| T08_A | | 203551,62 | 533072,52 | 1,50 | 29,50 | 25,78 | 17,46 | 29,20 |
| T07_A | | 203551,63 | 533064,57 | 1,50 | 29,04 | 25,33 | 16,97 | 28,73 |
| T13_A | | 203582,13 | 533077,11 | 1,50 | 27,80 | 24,08 | 15,67 | 27,48 |

Alle getoonde dB-waarden zijn A-gewogen